

# MOSTERA

# 24

EMAKUME ETA

GIZONEN

PRESENTZIA EUSKADIKO

ERABAKI

GUNEETAN



EMAKUNDE

EMAKUMEEN ETENAREN ERKIDETZA  
EUSKADIKO ERKIDETZA

Erakundearen helburua: Emakumeen eta gizonen arteko berdintasuna lortzea.



**EMAKUME ETA**  
**GIZONEN**  
**PRESENTZIA EUSKADIKO**  
**ERABAKI**  
**GUNEETAN**

EMAKUNDE  
EMAKUMEAREN EUSKAL ERAKUNDEA

Gasteiz 2009

<b>IZENBURUA:</b>	"Emakume eta gizonen presentzia Euskadiko erabaki guneetan"	
<b>EDITOREA ETA EGILEA:</b>	EMAKUNDE - Emakumearen Euskal Erakundea. Manuel Iradier, 36. 01005 Gasteiz	
<b>LAN TALDEA:</b>	Genero Ikasketen Taldea. UPV-EHUko Politika eta Administrazio Zientzia Saila: Ainhoa Novo Arbona, Arantxa Elizondo Lopetegui, Eva Martínez Hernández, Jaione Almirante Uranga	
<b>MAKETAZIOA ETA JARRAIPENA:</b>	ARRIN. Komunikazioa eta Diseinua	
<b>DISEINU GRAFIKOA:</b>	Ana Badiola, Isabel Madinabeitia eta Ana Rincón	
<b>DATA:</b>	2009ko abendua	
<b>DESKRIPTOREAK:</b>	Politika arloko parte-hartzea, gizarte arloko parte-hartzea, tokiko administrazioa, foru administrazioa, autonomia administrazioa, administraziooko goikargudunak, boterea, kristalezko sabaia, alderdi politikoak, enpresak, berdintasunerako politikak, datu estatistikoak	
<b>ALE ZENBAKIA:</b>	500	
<b>INPRIMAKETA:</b>	Estudios Gráficos ZURE	
<b>ISBN:</b>	84-89630-21-6	978-84-89630-21-5
<b>L.G.:</b>	BI-3319-09	

**Salneurria: 20 euro**

# AURKIBIDEA

<b>AURKEZPENA</b> .....	7
<b>SARRERA</b> .....	11
<b>1. ERAKUNDE LEGEGILEAK</b> .....	15
<b>1.1.</b> Eusko Legebiltzarra .....	17
<b>1.2.</b> Batzar Orokorrak .....	24
<b>1.3.</b> Udalak .....	27
<b>1.4.</b> Ordezkaritza estatu mailan .....	31
<b>2. ERAKUNDE EXEKUTIBOAK</b> .....	33
<b>2.1.</b> Eusko Jaurlaritza eta Foru Aldundiak .....	35
<b>2.2.</b> Eusko Jaurlaritzako Erakunde eta Entitate Publikoak eta Foru Aldundietakoak .....	38
<b>2.3.</b> Eusko Jaurlaritzari atxikitako kide anitzeko organoak .....	41
<b>2.4.</b> Alkatetzak .....	47
<b>3. ADMINISTRAZIO PUBLIKOA ETA JUDIZIALA</b> .....	51
<b>3.1.</b> Administrazio Publikoetako pertsonala .....	53
<b>3.2.</b> Administrazio Judizialeko pertsonala .....	59
<b>4. ALDERDI POLITIKOAK ETA HAUTAGAITZAK</b> .....	65
<b>4.1.</b> Afiliazioa eta zuzendaritzak .....	67
<b>4.2.</b> Hauteskundeetako hautagaitzak .....	69
<b>4.2.1.</b> Eusko Legebiltzarrerako hauteskundeak 2005 .....	70
<b>4.2.2.</b> Foru eta Udal hauteskundeak 2007 .....	72
<b>4.2.3.</b> Hauteskunde orokorrak 2008 .....	75
<b>5. ERAKUNDE SOZIALAK ETA PROFESIONALAK</b> .....	79
<b>5.1.</b> Sindikatuak eta erakunde patronalak .....	81
<b>5.2.</b> Elkarte profesionalak eta Merkatal Ganbarak .....	83
<b>5.3.</b> Entitate finantzarioak, Enpresak eta Kooperatibak .....	88
<b>5.4.</b> Unibertsitateak .....	93



**A**

**AURKEZPENA**






Emakunde-Emakumearen Euskal Erakundearen helburua da emakumeen eta gizonen artean berdintasuna lortzea, benetakoa eta eraginkorra, euskal gizarteko politikagintzaren, ekonomiaren, kulturegintzaren eta gizartearen esparru guztietan. Eta gizartea eraldatzeko estrategia horren zutabea euskal gizartea sakon ezagutzearan datza nahitaez. Gizartea ikertuz errealitatea ezagutzea sustatu du Emakundek sortu zenez geroztik, eta bihar-etzi ere bide horri jarraituko dio.

Filosofia horren barruan kokatzen da *“Emakume eta gizonen presentzia Euskadiko erabaki guneetan”* azterlana. Emakundek sustatu du *Emakume eta Gizonen Berdintasunerako Legeak* jasotzen dituen parekotasunaren printzipioek duen eragina neurtzeko helburuaz, izan ere, legeak daukan neurri zehatzetako batek dio administrazio eta politika maila jakin batzuetan derrigorrez bi sexuen presentziak %40 izan behar duela gutxienez. 2005 urtean egindako antzeko ikerketa bat eguneratzeraz dator eta zabaldu egiten du, gainera, gizarteko erabaki gunetzat hartzen diren guneen multzoa, sartuz orain arte behar besteko arreta izan ez duten batzuk, adibidez, justizia administrazioa, elkarre profesionalak, merkataritza ganberak, entitate finantzarioak, enpresak, kooperatibak, unibertsitateak, eta abar.

Eskerrak eman nahi dizkiot azterlana egin duen ikerketa-taldeari, eta nahi nuke, argitalpen hau argitaratuz eta hedatuz, gizarte berdinzaleago bat eraikitzen beste urrats bat egitea.

A handwritten signature in black ink, appearing to read 'Maria Silvestre', with a horizontal line extending to the right from the end of the signature.

MARIA SILVESTRE  
EMAKUNDE - Emakumearen Euskal  
Erakundeko zuzendaria



**S**  
**SARRERA**



*Emakume eta gizonen presentzia Euskadiko erabaki guneetan* txostenaren helburu nagusia Euskal Autonomia Erkidegoko (EAE aurrerantzean) erabaki guneetan dauden erakunde politiko, ekonomiko eta sozial nagusienak nola osatuta dauden aztertzea da. 2005 urtean Emakundek *Euskadiko gizon eta emakumeek duten partaidetza sozial eta politikoa zenbaitan* txostena argitaratu zuen, esku artean duzun idatzi hau egin dutenek idatzitakoa. Orain aurkezten den txostenak, batetik eguneratu egiten ditu han jasotako adierazlerik nagusienak eta, bestetik datu berriak sartzen ditu, parte hartze eta erabakitze politikoari buruzkoak, horietara emakumeak zenbat sartu diren aztertu ahal izateko. Hala, zabaldu egin nahi da gizarteko erabaki gunetzat hartzen diren guneen multzoa, sartuz orain arte behar besteko arreta izan ez duten batzuk, adibidez, justizia administrazioa, elkarte profesionalak, merkataritza ganberak, entitate finantzarioak, enpresak, kooperatibak, unibertsitateak, eta abar.

Berdintasunaren alde jardun publikoek egin duten lorpen berrienetako bat *Emakume eta Gizonen Berdintasunerako Legea* da, Eusko Legebiltzarrak 2005eko otsailean onartutakoa. Lege horrek, hain zuzen, hainbat neurri jasotzen ditu berdintasuna bultzatzeko parte hartze soziopolitikoan, bai administrazio publikoan eta bai elkarte eta erakunde sozialetan. Xedapen horien bidez esaten da emakume eta gizonen arteko oreka edo parekotasuna nola zaindu behar den, izan ere legeak daukan neurri zehaztutako batek dio administrazio eta politika maila jakin batzuetan derrigorrez bi sexuen presentziak %40 izan behar duela gutxienez. Hiru urte pasatxo dira Lege hori onartu zela, eta txosten honek ekarpen bat egiten du, neurtu ahal izateko parekotasunaren printzipioak duen eragina parte hartze sozial, ekonomiko eta politikoan.

Azterketa honetan bildu egin dira hainbat adierazle kuantitatibo; erakunde sozial, ekonomiko eta politikoei buruzkoak: Horretarako atal batzuk sartu dira, hots, erakunde legegileak, erakunde exekutiboak, administrazio publikoak, alderdi politikoak eta hauen hauteskunderetako hautagaitzak, eta hainbat enpresa-entitate, erakunde sozial eta profesional. Erabilitako iturriak batik bat erakunde ofizialak izan dira eta informazioak aipagai dituen erakunde eta entitateak.



**1**

**ERAKUNDE  
LEGGILEAK**





Eusko Legebiltzarrean emakumearen presentziak gora egin du eratu zenetik, 1980an, pasa diren zortzi legegintzaldietan zehar. Lehendabiziko legegintzaldian %6,7 zeukaten emakumeek organo legegilean, eta 2005ean zortzigarren legegintzaldiko ganbera osatzeko unean emakumeek %50 baino gehiago zeukaten.

**TAULA 1.1.** Eusko Legebiltzarrean gizon eta emakumeek izan duten presentziaren bilakaera legegintzaldiaren arabera (1980-2005)

LEGEGINTZALDIA	I	II	III	IV	V	VI	VII	VIII
	1980	1984	1986	1990	1994	1998	2001	2005
Emakumeak %	6,7	10,7	13,3	20,0	24,00	29,3	37,3	53,3
Gizonak %	93,3	89,3	86,7	80,0	76,0	70,7	62,7	46,7

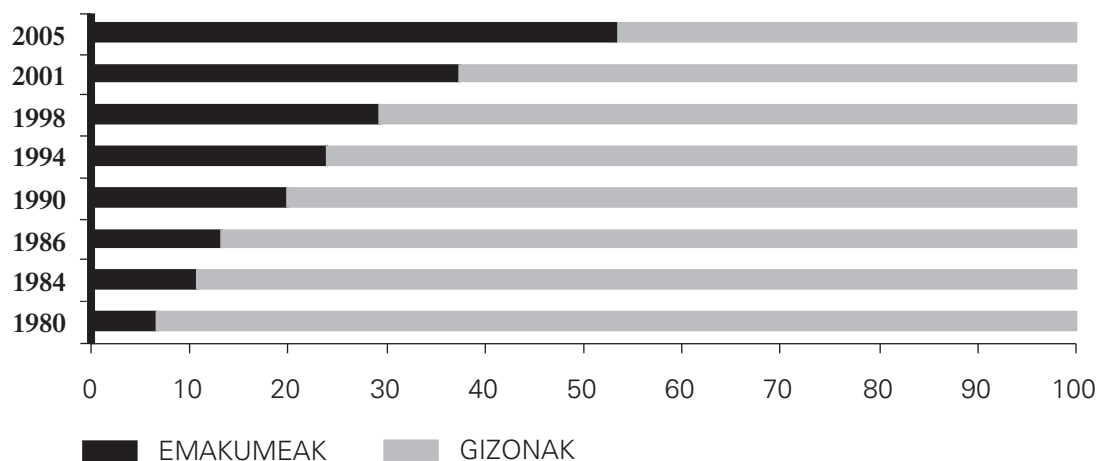
*Iturria:* Egileek prestatutakoa oinarritzat hau hartuta, Elizondo, Arantxa (1999): *La presencia de las mujeres en los partidos políticos de la Comunidad Autónoma de Euskadi*. Eusko Jaurlaritza, Vitoria-Gasteiz eta Martínez Hdez, Eva eta Elizondo Lopetegui, Arantxa (2005): *“Luces y sombras del papel político de las mujeres en la Comunidad Autónoma del País Vasco” en VII Congreso Español de Ciencia Política y de la Administración* ([http://www.aecpa.es/congreso\\_07/archivos/area6/GT-22/MartinezzyElizondo.pdf](http://www.aecpa.es/congreso_07/archivos/area6/GT-22/MartinezzyElizondo.pdf))

*Oharra:* Ganberak osatzen diren uneari buruzkoak dira datuak.

Legebiltzarrean emakumeek daukaten presentzia pixkana joan da igotzen, baina aldaketarik handiena zazpigarren legegintzalditik zortzigarrenera gertatu zen, emakumeen portzentajea %37,3tik %53,3ra pasa zenean. Igoera hori zalantzarik gabe lotu daiteke 2005eko martxoan onartu zen *Emakume eta Gizonen Berdintasunerako otsailaren 18ko 4/2005 Legearekin* (1). Lege honek, VII. Euskal legegintzaldian onartu zenak, zenbait xedapen dauka emakumeen partaidetza politikoari buruz. Eusko Legebiltzarrari berari dagokionean legeak badu neurri bat bermatzen duena emakumeen presentzia orekatua hauteskundeetako hautagaitzetan. Arau honek ez du nahi eta ez erabakitzen emakumeen presentzia parekoa erakundeetan. Hala ere, Eusko Legebiltzarrean aplikazioak eragin hau izan du eta 15 puntuko iguera ekarri du portzentajea aurreko legegintzaldiko emakume kopuruarekiko.

(1) Euskal Herriko Arduralaritzaren Aldizkaria, 2005/03/2.

**GRAFIKOA 1.1.** Gizon eta emakumeen presentziaren bilakaera Eusko Legebiltzarrean. 1980-2005.



*Iturria:* Egileek prestatutakoa oinarritzat hau hartuta, Elizondo, Arantxa (1999): *La presencia de las mujeres en los partidos políticos de la Comunidad Autónoma de Euskadi*. Eusko Jaurlaritza, Vitoria-Gasteiz eta Martínez Hdez, Eva eta Elizondo Lopetegui, Arantxa (2005): *“Luces y sombras del papel político de las mujeres en la Comunidad Autónoma del País Vasco”* en VII Congreso Español de Ciencia Política y de la Administración ([http://www.aecpa.es/congreso\\_07/archivos/area6/GT-22/MartinezzyElizondo.pdf](http://www.aecpa.es/congreso_07/archivos/area6/GT-22/MartinezzyElizondo.pdf))

Zortzigarren legegintzaldiko Eusko Legebiltzarrak lehen aldiz historian emakumea du gehiengoa. Ordezkaritza horrek gaintitu egiten ditu emakume ordezkaritarik handiena duten herrialdeen mailak, adibidez Suedia eta Finlandia, %47 eta %41 daukate hurrenez hurren.

Autonomia Erkidegoetan, EAE eta Gaztela-Mantxa dira bakarrak emakumeen presentzia %50 baino gehiago daukatenak. Esan daiteke emakumeen portzentajea handiagoa dela, justu, parekotasuna daukaten hautagaitzak bermatzen edo bultzatzen dituzten legeak onartu dituzten autonomietan, hau da, Gaztela-Mantxan, Balear Uharteetan, Andaluzian eta EAEn.

**TAULA 1.2. Emakumeak parlamentu autonomikoetan. 2008.**

AUTONOMIA ERKIDEGOA	JARLEKUAK GUZTIRA	% EMAKUMEAK
Gaztela-Mantxa	47	53,2
Balear Uharteak	59	49,2
Andaluzia	109	45,9
Erkidego Valentziarra	99	45,5
Gaztela-Leon	83	43,4
Madril	120	42,5
Kantabria	42	40,5
Kanariar uharteak	60	40,0
Extremadura	65	40,0
Ceuta	25	40,0
Melilla	25	40,0
Errioxa	33	39,4
Murtzia	46	39,1
Nafarroa	50	38,0
Katalunia	135	36,3
Aragoi	67	35,8
Asturias	45	33,3
Galizia	75	33,3
<b>GUZTIRA</b>	<b>1.260</b>	<b>41,7</b>

*Iturria:* Egileek prestatutakoa Emakumearen Institutuko datuekin, <[http: www.migualdad.es/mujer](http://www.migualdad.es/mujer)> (kontsulta data: Azaroa 2008)

Ganbera sortu zenetik, datuak zertxobait aldatu dira, eta, gaur egun, emakumeak %57,3 dira; gizonak, aldiz, %42,7. Zer lurralde historikotatik datozen kontuan hartuta, 43 emakumezko parlamentarietatik 12 Araban hautatu dituzte, 15 Bizkaian eta 16 Gipuzkoan.

**TAULA 1.3. Eusko Legebiltzarraren osaera Lurralde Historikoaren eta sexuaren arabera. 2008.**

	EMAKUMEAK		GIZONAK		GUZTIRA
	ABS.	%	ABS.	%	ABS.
Araba	12	48	13	52	25
Bizkaia	15	60	10	40	25
Gipuzkoa	16	64	9	36	25
<b>GUZTIRA</b>	<b>43</b>	<b>57,3</b>	<b>32</b>	<b>42,7</b>	<b>75</b>

*Iturria:* Egileek prestatutako datuak Eusko legebiltzarreko web orrialdea oinarri hartuta. <http://www.parlamento.euskadi.net> (Kontsulta data: Urria 2008)

Eusko Legebiltzarrean emakume eta gizonen presentzia aldatu egiten da indar politikoaren arabera. Zentzu honetan egon den bilakaera ikusirik esan daiteke talde politiko ezberdinetan egon diren emakumeen presentziak gora egin duela etenik gabe 8 legegintzaldietan, 1980tik aurrera. Batez ere 1994an etorri zen aldaketa esanguratsua sexuen proportzioan ia talde politiko guztietan, maiz emakumeek %25 baino gehiago lortu zuten. 2005ean joera finkatu egin da eta %30a gainditu du talde politiko guztietan eta parekotasunera hurreratu da taldeen erdia baino gehiagotan.

**TAULA 1.4. Eusko Legebiltzarrean gizon eta emakumeek izan duten presentzia alderdi politikoaren arabera. Portzentaje horizontalak. 1980-2005.**

	1980		1994		1986		1990		1994		1998		2001		2005	
	% E	% G	% E	% G	% E	% G	% E	% G	% E	% G	% E	% G	% E	% G	% E	% G
EAJ-PNV	12,0	88,0	15,6	84,4	11,8	88,2	27,3	72,7	27,3	72,7	28,6	71,4	--	--	--	--
PNV/EA	--	--	--	--	--	--	--	--	--	--	--	--	39,4	60,6	48,3	51,7
EA	--	--	--	--	30,8	69,2	11,1	88,9	37,5	62,5	16,7	83,3	--	--	--	--
HB-EH-SA-EHAK	9,1	90,9	9,1	90,9	15,4	84,6	15,4	84,6	36,4	63,6	28,6	71,4	28,6	71,4	88,9	11,1
EE	0	100	0	100	11,1	88,9	33,3	66,7	--	--	--	--	--	--	--	--
PSE -EE	0	100	5,3	94,7	5,3	94,7	12,5	87,5	25,0	75,0	35,7	64,3	46,2	53,8	50	50
EB-IU	0	100	0	100	0	100	0	100	16,7	83,3	0	100	33,3	66,7	33,3	66,6
PP	0	100	14,3	85,7	0	100	0	100	0	100	31,2	68,8	31,6	68,4	46,7	53,3
CDS	0	100	--	--	0	100	0	100	--	--	--	--	--	--	--	--
UA	--	--	--	--	--	--	66,7	33,3	20	80	50	50	--	--	--	--
ARALAR	--	--	--	--	--	--	--	--	--	--	--	--	--	--	100	0
<b>GUZTIRA</b>	<b>6,7</b>	<b>93,3</b>	<b>10,7</b>	<b>89,3</b>	<b>13,3</b>	<b>86,7</b>	<b>20,0</b>	<b>80,0</b>	<b>24,0</b>	<b>76,0</b>	<b>29,3</b>	<b>70,7</b>	<b>37,3</b>	<b>62,7</b>	<b>53,3</b>	<b>46,7</b>

*Iturria:* Egileek prestatutakoa oinarritzat hau hartuta, Elizondo, Arantxa (1999): *La presencia de las mujeres en los partidos políticos de la Comunidad Autónoma de Euskadi*. Eusko Jaurlaritza, Vitoria-Gasteiz eta Martínez Hdez, Eva eta Elizondo Lopetegui, Arantxa (2005): "Luces y sombras del papel político de las mujeres en la Comunidad Autónoma del País Vasco" en *VII Congreso Español de Ciencia Política y de la Administración* ([http://www.aecpa.es/congreso\\_07/archivos/area6/GT-22/MartinezYElizondo.pdf](http://www.aecpa.es/congreso_07/archivos/area6/GT-22/MartinezYElizondo.pdf))

*Oharra:* Ganberak osatzen diren uneari buruzkoak dira datuak.

-- = ez dauka hautagaitzarik.

Gaur egun badira ezberdintasunak indar politikoaren artean gai honetan, baina gehienek badaukate parekotasuna edo inguratzen dira ordezkariak pareko batera, sexu bakoitzak %40-60 duela. Nabarmendu egiten da EHAK, ordezkarien %88,9 emakumea du, aitzitik Aralarrek ordezkarietan bakararra du emakumezkoa eta Ezker Batuak ez dauka ordezkari bakar bat ere emakumezkoa hiru ordezkarien artean.

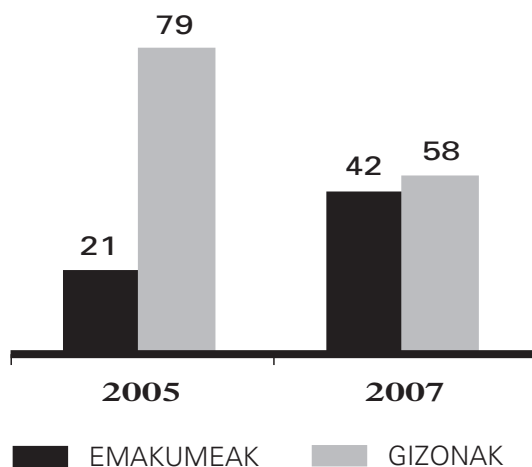
**TAULA 1.5.** Eusko Legebiltzarraren osiera sexu eta alderdiaren arabera. 2008.

	EMAKUMEAK		GIZONAK		GUZTIRA
	ABS.	%	ABS.	%	ABS.
EAJ-PNV	14	63,6	8	36,4	22
PSE	10	55,5	8	44,5	18
PP	6	40,0	9	60,0	15
EHAK	8	88,9	1	11,1	9
EA	4	57,1	3	42,9	7
EB-IU	0	0,0	3	100,0	3
Aralar	1	100,0	0	-	1
<b>GUZTIRA</b>	<b>43</b>	<b>57,3</b>	<b>32</b>	<b>42,7</b>	<b>75</b>

*Iturria:* Egileek prestatutako datuak, Eusko Legebiltzarreko web orrialdea oinarri hartuta. <http://www.parlamento.euskadi.net> (Kontsulta data: Urria 2008)

Zortzigarren legegintzaldiak dauzkan berrikuntzen artean aipatzekoa da legebiltzarreko presidentea historian lehen aldiz emakumea dela, Izaskun Bilbao. Azken urte hauetan joera hori bera erakutsi dute beste autonomia erkidego batzuek, parlamentu autonomikoen presidentetza %21 zen emakumeena eta %42 izatera pasa da. 2007 urtean 8 emakumek eta 11 gizonek zeukaten erkidegoetako parlamentuen eta hiri autonomoen presidentetza.

**GRAFIKOA 1.2.** Erkidegoetako parlamentuen eta Hiri Autonomoen presidentetza. 2005-2007.



*Iturria:* Egileek prestatutako informazioa, oinarri hartuta *Las Mujeres y la Toma de Decisión* (2007) txostena, Themis-ek egindakoa.

Parlamentuko presidentziaz gain, ganberako barne antolamenduan aipatzekoa da mahaia-  
ren osaera kideen sexuaren arabera. Garbi ikusi dugu goian nola lehen zazpi legegintzal-  
dieten emakume bakar bat ere ez den izan ganberako presidentea edo lehen presidente-  
ordea. Izan ere, 2005eko hauteskundearen aurretik bi emakume egonak zeuden bigarren  
presidenteordezkoan (lehen eta seigarren legegintzaldian) eta 6 idazkaritzetan. VIII. legeg-  
intzalditik aurrera gauzak aldatu dira eta mahaia-  
ren presidentetza eta lehen presidenteor-  
dezkoa emakumeen eskuetan dago.

Aitzitik, ez da ikusi aldaketarik Bozeramaileen Batzordean, han emakumeen presentziarik  
apenas ikusi da ganbara osatu zenetik. Hiru emakume izan dira bakarrak bertan parte har-  
tzen Eusko Legebiltzarraren historian. Nabarmenezkoa da, gaur, nahiz eta plenoan emaku-  
meen presentzia nagusia den, horietako bakar bat dela bere talde parlamentarioko bozera-  
mailea.

Batzordeen presidentziak jasan ditu aldaketa batzuk VIII. legegintzalditik aurrera. Hala, 2005  
arte 19 emakume izan ziren batzordeburu legegintzaldietan, orotara osatutako 103 batzor-  
deetan, hau da %18,4. VIII. legegintzaldian emakumeak dira batzordeen erdia baino gehia-  
gotan buru, eta batzordeburu ordeko eta idazkari gehiago dira lehen baino.

**TAULA 1.6. Emakumeak parlamentuko karguetan Eusko Legebiltzarreko legegintzaldien  
arabera. 1980-2008.**

EMAKUME KOPURUA	LEGEGINTZALDIAK									GUZTIRA	% EMAKUMEAK
	I	II	III	IV	V	VI	VII	VIII			
<b>PARLAMENTUKO MAHAI (PARTAIDEAK: 5)</b>											
Presidentea	0	0	0	0	0	0	0	1	1	12,5	
Presidenteordea 1.a	0	0	0	0	0	0	0	1	1	12,5	
Presidenteordea 2.a	1	0	0	0	0	1	0	0	2	25,0	
Idazkaritza 1.a	0	0	1	0	1	0	0	0	2	25,0	
Idazkaritza 2.a	1	0	0	1	0	1	1	0	4	50,0	
<b>BOZERAMAILEEN BATZORDEA</b>											
Osaera guztira	7	11	11	11	10	9	9	6	74		
Emakume kopurua	0	0	0	1	0	1	0	1	3	4,1	
<b>BATZORDEAK</b>											
Batzorde kopurua	18	15	13	14	13	15	15	17	120		
Presidentea	2	1	0	2	3	5	6	10	29	24,2	
Presidenteordea	2	2	2	1	2	4	5	11	29	24,2	
Idazkaritza	0	3	1	2	6	7	7	13	39	32,5	

*Iturria:* Egileek prestatutako informazioa oinarri hau hartuta: Zubero, Agurtzane. 2003. *¿Existen diferencias en el hacer político en hombres y mujeres del Parlamento Vasco?* Tesina Master en Igualdad de Mujeres y Hombres, UPV/EHU eta Eusko Legebiltzarreko web orrialdea. <http://www.parlamento.euskadi.net> (Kontsulta data: Urria 2008).

Legegintzaldi guztietan jarraipena izan duten batzordeak xeheago aztertzen baditugu, sexuaren arabera beti ere, aurkitzen dugu emakumeen presentzia handiagoa honako batzordeetan: Hezkuntza eta Kultura, Giza Eskubideak, Bateriaezintasunak, Emakumea eta Gazteria eta Hedabideen Kontrola. Aipatzekoa da, baita ere, emakumeen presentzia maila handia Emakumea eta Gazteria Batzordean, 1998an abiatu zen seigarren legegintzaldian sortutakoa: 13 parlamentari emakumezko legegintzaldi hartan eta 16 oraingoan.

**TAULA 1.7. Emakumeak batzorde parlamentarioetan Eusko Legebiltzarreko legegintzaldien arabera. 1980-2008.**

	I	II	III	IV	V	VI	VII	VIII	GUZTIRA
Nekazaritza eta Arrantza	-	-	0	2	2	-	-	10	14
Europako Gaiak eta Kanpo Harremanak	-	-	-	-	8	5	5	8	26
Hedabideen gaineko kontrola (*)	1	2	2	4	9	9	9	8	44
Zuzenbide zibila eta foru-zuzenbidea	1	1	0	4	-	0	-	-	6
Giza eskubideak (**)	2	5	7	6	9	7	9	10	55
Ekonomia, Ogasuna eta Aurrekontuak	1	1	1	4	3	3	5	9	27
Hezkuntza eta Kultura	3	3	7	10	9	6	10	14	62
Bateriaezintasunak	0	3	5	3	10	11	7	12	51
Industria eta Nekazaritza	0	0	2	3	7	6	6	-	24
Industria eta Turismoa (***)	-	0	-	-	-	3	6	10	19
Erakundeak eta Herrizaingoa	0	0	3	4	8	6	6	9	36
Emakumea eta Gazteria	-	-	-	-	-	13	15	16	44
Drogamenpekotasun politika	-	4	0	5	8	-	-	-	17
Osasuna	-	-	-	-	-	13	9	14	38
Lana eta Gizarte Ongizatea (****)	2	3	-	-	-	6	10	15	36
Lana eta Osasuna	-	-	5	9	13	-	-	-	27
Presako legegintza, Araudia eta									
Gobernua	1	0	3	2	4	3	2	9	24
Beste batzuk	9	6	-	5	2	-	2	29	53

*Iturria:* Egileek prestatutako informazioa oinarri hau hartuta: Zubero, Agurtzane. 2003. *¿Existen diferencias en el hacer político en hombres y mujeres del Parlamento Vasco?* Tesina Master en Igualdad de Mujeres y Hombres, UPV/EHU eta Eusko Legebiltzarreko web orrialdea. <http://www.parlamento.euskadi.net> (Kontsulta data: Urria 2008).

*Oharrak:* (\*) VIII. legegintzaldian izen honekin: EITBren Legebiltzar Kontrola. (\*\*) VIII. legegintzaldian izen honekin: Giza Eskubideak eta Herritarren Eskaeak. (\*\*\*) VIII. legegintzaldian izen honekin: Industria, Merkataritza eta Turismoa.

(\*\*\*\*) VIII. legegintzaldian izen honekin: Lana eta Gizarte Gaiak.

Gaurko egunean emakumeak gehiengoa dira batzordeen erdia baino gehiagotan, bereziki aipatzekoa da haren presentzia hauetan: Emakumea eta Gazteria, Lana eta Gizarte Gaiak, Osasuna, Hezkuntza eta Kultura eta Bateriaezintasunak, hauetan partaidetza %70 baino gehiago du. Aurkako muturrean, emakumeek ez dute %40 harrapatzen (nahiz eta hurbiltzen diren) honako hauetan: Europako Gaiak eta Kanpo Harremanak, EITBren Legebiltzar Kontrola, Presako legegintza, Araudia eta Gobernua. Aipatzekoa da azken kasu hau, Eusko Legebiltzarreko Araudiak ezarritako bi batzorde derrigorrezkoetako bat baita. Elementu funtsezkoa da parlamentuaren funtzionamenduan, batzorde honek erabakitzen ditu barne erregimenari buruzko gauzak, aztertu eta onartzen du ganbarako aurrekontuen proiektua,

aurrekontua gauzatzea kontrolatzen du, eta gainera, Diputazio Iraunkor egiten da, eta hala lan egiten du Parlamentua ohiko jardunetik kanpo dagoenean eta legegintzaldi batetik besterako tartetean.

**TAULA 1.8.** Batzorde parlamentarioen osaera sexuaren arabera Eusko Legebiltzarreko zortzigarren legegintzaldian. 2008.

	EMAKUMEAK		GIZONAK	
	(N)	%	(N)	%
Nekazaritza eta Arrantza	10	55,5	8	44,5
Europako Gaiak eta Kanpo Harremanak	7	38,9	11	61,1
EITBko Legebiltzar Kontrola	7	38,9	11	61,1
Guggenheim-eko irregulartasunei buruzko ikerketa	7	58,3	5	41,7
Balenziaga museoko irregulartasunei buruzko ikerketa	7	58,3	5	41,7
Giza Eskubideak eta Herritarren Eskaerak	10	55,5	8	44,5
Ekonomia, Ogasuna eta Aurrekontuak	9	50,0	9	50,0
Hezkuntza eta Kultura	13	72,2	5	27,8
Bateraezintasunak	12	70,6	5	29,4
Industria, Merkataritza eta Turismoa	9	50,0	9	50,0
Erakundeak eta Herrizaingoa	9	50,0	9	50,0
Emakumea eta Gazteria	16	88,9	2	11,1
Lurralde Antolamendua, Garraioa eta Ingurumena	8	44,4	10	55,6
Osasuna	14	77,8	4	22,2
1976ko martxoaren 3ko gertaerak	6	54,5	5	45,5
Lana eta Gizarte Lanak	15	83,3	3	16,7
Presako legegintza, Araudia eta Gobernuak	9	39,1	14	60,9

*Iturria:* Egileek prestatutako datuak oinarri hau hartuta: Eusko Legebiltzarreko web orrialdea. <<http://parlamento.euskadi.net>> (Kontsulta data: Urria 2008)

## BATZAR OROKORRAK

# 1.2

Foru Erakundeetan emakume kopuruak gora egin du azken urteetan. Emakume batzarkideak %6,1 ziren 1979an eta 2007an, aldiz, %41,2, hiru Batzar Orokorrak osatzeko unean. Igoera hau oro har pausuka eman da, lehen aurrerapauso nagusia 1991n izan zen Lurralde Historikoetako Batzar Orokorreran emakumeek %10 inguru edo gehiago izan zutenean. Denboran hurbilago, *Emakume eta Gizonen Berdintasunerako otsailaren 18ko 4/2005 Legea* onartu zenetik emakumeen kopurua finkatu egin da, %40 inguru hiru Lurralde Historikoetan. Lege horrek, Eusko Legebiltzarreko egiten duen bezala, xedapen bat



dauka emakumeen presentzia bermatzeko Batzar Orokorretarako hautagaitzetan. Guztiarekin ere, emakumeen presentzia nabarmen igo dela ikusten bada ere, aldaketak ez dira noski autonomia erkidegoko erakundearen mailakoak.

**TAULA 1.9.** Emakumeen presentziaren bilakaera (%) hiru Lurralde Historikoetako Batzar Orokorretan. 1979-2007.

	1979	1983	1987	1991	1995	1999	2003	2007
	%	%	%	%	%	%	%	%
Araba	10,5	1,9	13,7	15,7	13,7	15,1	25,5	45,1
Bizkaia	4,4	7,8	7,8	13,7	21,6	33,3	41,2	37,1
Gipuzkoa	4,9	3,9	3,9	9,8	15,7	29,4	25,5	41,2
<b>GUZTIRA</b>	<b>6,1</b>	<b>4,6</b>	<b>4,6</b>	<b>13,1</b>	<b>17,0</b>	<b>26,5</b>	<b>30,1</b>	<b>41,2</b>

*Iturria:* Egileena, oinarri honekin: Elizondo, Arantxa (1999): La presencia de las mujeres en los partidos políticos de la Comunidad Autónoma de Euskadi. Eusko Jaurlaritza, Vitoria-Gasteiz eta eustat-eko <http://www.eustat.es> web orrialdea.

*Oharra:* Legegintzaldi bakoitzean ganberak osatzean jasotako datuak.

Gaur den egunean hiru lurralde historikoetako Batzar Orokorretan parekotasuna badago, kasu guztietan emakumeen presentzia %40 baino gehiago baita.

**TAULA 1.10.** Hiru Lurralde Historikoetako Batzar Orokorren osaera sexuaren arabera. 2008.

	EMAKUMEAK		GIZONAK		GUZTIRA
	ABS.	%	ABS.	%	ABS.
Araba	21	41,2	30	58,8	51
Bizkaia	21	41,2	30	58,8	51
Gipuzkoa	22	43,1	29	56,9	51
<b>GUZTIRA</b>	<b>64</b>	<b>41,8</b>	<b>89</b>	<b>58,2</b>	<b>153</b>

*Iturria:* Egileek prestatutako informazioa, oinarri honekin: hiru lurralde historikoetako web orrialdeetan jasotako datuak <<http://www.jjggalava.es>; <http://jjggbizkaia.net>; <http://www.jjgg-gipuzkoa.org>> (Kontsulta data: Azaroa 2008)

Datuak nabarmenki aldatzen dira ganbara bakoitzean talde politikoen arabera. Hala, Arabaren kasuan, alderdirik gehienek sexuen arteko parekotasuna daukate osaeran.

Emakume kopuru gehien daukan alderdia EAE-ANV da (%75) eta beste muturrean EA dago, bi ordezkari bakarrak gizonetzkoak ditu.

**TAULA 1.11.** Arabako Batzorde Orokorren osaera alderdi eta sexuaren arabera. 2008.

	JARLEKUAK	EMAKUMEAK		GIZONAK	
		ABS.	%	ABS.	%
PP	15	6	40,0	9	60,0
PSE-EE	14	6	42,9	8	57,1
EAJ-PNV	14	5	35,7	9	64,3
EAE-ANV	4	3	75,0	1	25,0
EB-A	2	1	50,0	1	50,0
EA	2	0	0,0	2	100,0
<b>GUZTIRA</b>	<b>51</b>	<b>21</b>	<b>41,2</b>	<b>30</b>	<b>58,8</b>

*Iturria:* Egileek prestatutako informazioa, oinarri honekin: Arabako Batzar Orokorretako web orrialdeko datuak. <<http://www.jjggalava.es>> (Kontsulta data: Azaroa 2008)

Osaera Bizkaian baino anitzagoa da. Hiru alderdik bakarrik gaintitzen dute emakumeen %40a, hots, EAJ, PSE eta EAE-ANV alderdiek. Aitzitik, Aralar eta EAk ordezkari bana daukate, gizonetzkoa.

**TAULA 1.12.** Bizkaiko Batzorde Orokorren osaera alderdi eta sexuaren arabera. 2008.

	JARLEKUAK	EMAKUMEAK		GIZONAK	
		ABS.	%	ABS.	%
EAJ-PNV	23	10	43,5	13	56,5
PSE-EE	14	6	42,9	8	57,1
PP	8	3	37,5	5	62,5
EAE-ANV	1	1	100,0	0	0,0
EB-Berdeak	3	1	33,3	2	77,7
EA	1	0	0,0	1	100,0
Aralar	1	0	0,0	1	100,0
<b>GUZTIRA</b>	<b>51</b>	<b>21</b>	<b>41,2</b>	<b>30</b>	<b>58,8</b>

*Iturria:* Egileek prestatutako informazioa, oinarri honekin: Bizkaiko Batzar Orokorretako web orrialdeko datuak. <<http://www.jjggbizkaia.net>> (Kontsulta data: Azaroa 2008)

Gipuzkoako kasuan emakumeek %40 gainditzen dute, soilik EAJ, PSE eta Aralar alderdie-tan. Beste muturrean EA dago, emakume bakarria daukate (%14,3) zazpi ordezkarien arte-an.

**TAULA 1.13.** Gipuzkoako Batzar Nagusien osiera alderdi eta sexuaren arabera. 2008.

	JARLEKUAK	EMAKUMEAK		GIZONAK	
		ABS.	%	ABS.	%
EAJ-PNV	16	10	62,5	6	37,5
PSE-EE	16	7	43,7	9	56,3
EA	7	1	14,3	6	85,7
PP	6	2	33,3	4	66,7
EB-IU	4	1	25,0	3	75,0
ARALAR	2	1	50,0	1	50,0
<b>GUZTIRA</b>	<b>51</b>	<b>22</b>	<b>43,1</b>	<b>29</b>	<b>56,9</b>

*Iturria:* Egileek prestatutako informazioa, oinarri honekin: Gipuzkoako Batzar Orokorretako web orrialdea <<http://www.jjgg-gipuzkoa.org>> (Kontsulta data: Azaroa 2008)

## UDALAK

# 1.3

Autonomia erregimena jarri eta egindako lehen hauteskundeetatik hona emakumeek geroz eta leku gehiago hartu dute udaletan. Halere, oro har, ikusi da bilakaera hori apalagoa izan dela beste erakunde maila batzuetan baino. Hala, 1979an guztira 170 hautatu zituzten zinegotzi EAEn, guztira %7. Azken udal hauteskundeetan, 2007 urtean, 906 emakumek hartu zuten zinegotzi kargua, orotara karguen %35.

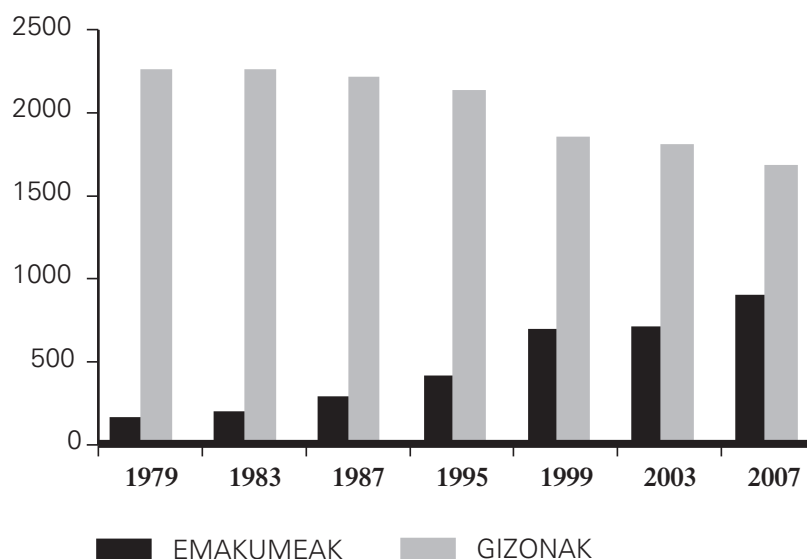
**TAULA 1.14.** EAEko udaletan emakume zinegotzien kopuruak izan duen bilakaera. Zenbaki absolutuak eta portzentajeak. 1979-2007.

	1979	1983	1987	1991	1995	1999	2003	2007
<b>GUZTIRA</b>	<b>2.428</b>	<b>2.452</b>	<b>2.505</b>	<b>2.539</b>	<b>2.262</b>	<b>2.540</b>	<b>2.511</b>	<b>2587</b>
Emakumeak	170	201	295	407	512	690	713	906
% emakumeak	7,0	8,2	11,8	16,0	22,6	27,2	28,4	35

*Iturria:* Egileek prestatutakoa oinarritzat hau hartuta, Elizondo, Arantxa (1999): *La presencia de las mujeres en los partidos políticos de la Comunidad Autónoma de Euskadi*. Eusko Jaurlaritza, Vitoria-Gasteiz; Eusko Legebiltzarreko Dokumentazio Zerbitzua. <<http://www.parlamento.euskadi.net>> eta eustat-eko web orrialdea <<http://www.eustat.es>> (Kontsulta data: Azaroa 2008)  
*Oharra:* Datuak udalak osatu zirenekoak dira.

Bilakaera hau esplikatzeko faktoreen artean aipa daiteke estatu mailan onartutako berdintasunaren legea, erkidegoko legearen antzerako filosofia daukana. *Emakume eta Gizonen arteko Benetako Berdintasuna lortzeko Martxoaren 22ko 3/2007 Berdintasunaren Legeak* [2] gure lurraldean eragina du udal hauteskundeetan, Gorte Nagusietako eta Europako Parlamentuko hauteskundeetan. Lege horrek bere artikuluetan jasotzen dituen aginduek bermatu egiten dute sexu bietako pertsonen presentzia orekatua hautagaitzetan.

**GRAFIKOA 1.3.** Emakume eta Gizonen bilakaera EAEko Udaletan.



*Iturria:* Egileek prestatutakoa oinarritzat hau hartuta, Elizondo, Arantxa (1999): *La presencia de las mujeres en los partidos políticos de la Comunidad Autónoma de Euskadi*. Eusko Jaurlaritza, Vitoria-Gasteiz; Eusko Legebiltzarreko Dokumentazio Zerbitzua. <<http://www.parlamento.euskadi.net>> eta eustat-eko web orrialdea <<http://www.eustat.es>> (Kontsulta data: Azaroa 2008)  
*Oharra:* Datuak udalak osatu zirenekoak dira.

(2) Estatuko Buletin Ofiziala, 71 zka. (2007-3-23)

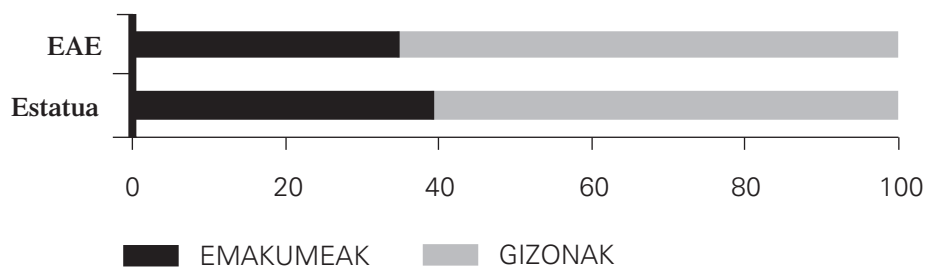
Berdintasunaren legeak eragin du noski, zerbait bada ere, Estatuan, izan ere emakume zinegotziek 7 puntu gehiago lortu dute portzentajea 2003 urtean baino. Hala ere, esan beharra dago, legea onartu zen arren, emakumeek ez dutela %40a iritsi. EAEn kasuan emakume zinegotziek 4 puntu gutxiago daukate estatuko batez bestekoa baino, eta hori harrigarri gertatzen da beste erakunde maila batzuetan lortutako presentzia ikusita.

**TAULA 1.15.** Emakume eta gizonezko zinegotzien bilakaera Estatuan. 2003-2007.

	EMAKUMEAK		GIZONAK	
	ABS.	%	ABS.	%
2003	6.475	32,3	13.554	67,7
2007	8.431	39,5	12.956	60,5

*Iturria:* Egileek prestatutako informazioa, Barne Ministerioko 2007ko Hauteskunde Txostenean jasotako datuetatik abiatuta.

**GRAFIKOA 1.4.** EAE eta Estatuko Udalen osaera sexuaren arabera. 2007



*Iturria:* Egileek prestatutako informazioa, Barne Ministerioko 2007ko Hauteskunde Txostenean jasotako datuetatik abiatuta eta <http://www.eustat.es> begiratuta (Kontsulta data: Urria 2008)

Interesgarria da Barne Ministerioak egindako konparazio-azterlana, neurri bateko udalak aztertuta sailkapen bat egin du %40a gainditzen dutenen eta gainditzen ez dutenena. EAEk hamaikagarren postua dauka sailkapen horretan.

**TAULA 1.16.** Emakumeen portzentajea zinegotzi postuetan AAEEka. Zenbatespena. 2007.

%40RA IRISTEN EZ DIREN AUTONOMIA ERKIDEGOAK	%40RA IRISTEN DIREN AUTONOMIA ERKIDEGOAK		
	EMAKUMEAK %	EMAKUMEAK %	
Murtzia	39,9	Errioxa	44,8
Euskadiko Autonomia Erkidegoa	39,6	Madril	43,2
Gaztela-Leon	39,6	Balear Uharteak	41,3
Nafarroa	39,4	Gaztela-Mantxa	40,7
Asturias	39,4	Andaluzia	40,6
Kanariar Uharteak	39,2	E. Valentziarra	40,6
Galizia	37,6	Extremadura	40,5
Kantabria	37,5	Ceuta	40,0
Katalunia	36,2	Melilla	40,0
Aragoi	35,6		

*Iturria:* Egileek prestatutako informazioa, Barne Ministerioko 2007ko Hauteskundeen Txostenean jasotako datuetatik abiatuta.

EAEEn alderdiek guztira udaletan lortutako zinegotzi kopurua sexuaren arabera sailkatzen badugu alderik bada batetik bestera: EAE-ANV %42,5 emakume eta EAK %28,2 emakume.

**TAULA 1.17.** Zinegotzi hautatutako pertsonak, sexuaren eta alderdi politikoaren arabera. 2007.

ALDERDIA EDO HAUTAGAITZA	GUZTIRA	EMAKUMEAK		GIZONAK	
		N	%	N	%
EAJ-PNV	1.029	371	36,1	658	63,9
PSE-EE	332	127	38,3	205	61,7
PP	185	58	31,3	127	68,7
EAE-ANV	337	142	42,5	195	57,9
EA	216	61	28,2	155	71,8
Beste batzuk	488	147	30,1	341	69,9

*Iturria:* <http://www.eustat.es> (Kontsulta data: Urria 2008)  
*Oharra:* Udalak osatu ziren garaikoak dira datuak.

Lurralde Historikoetako hiriburu-udalak aztertuz gero ikusten da emakume gehiagoren presentzia dela joera. Donostian eta Bilbon parekotasuna hor da, Gasteizen, aldiz, emakumeak %37 dira. Bilakaerarik ikusgarriena Donostian gertatu da, emakumeen portzentajea 11 puntu baino gehiago igo da 2003ko emaitzekiko.

**TAULA 1.18.** Hiriburuetakoko udaletako osajeraren bilakaera sexuaren arabera. 2003-2007.

	2003		2007	
	EMAKUMEAK	GIZONAK	EMAKUMEAK	GIZONAK
Donostia	29,6	70,4	48,1	51,9
Bilbao	34,5	65,5	41,4	58,6
Gasteiz	22,2	77,8	37,0	63,0

*Iturria:* Egileek prestatutako informazioa, Barne Ministerioko 2007ko Hauteskundeetan Txostenean jasotako datuetatik abiatuta.

## ORDEZKARITZA ESTATU MAILAN

# 1.4

EAEko hiritarrek beren ordezkariak hautatzen dituzte estatuko ganbera legegileetan ere, hots, Kongresuan eta Senatuan. Hauteskunde hauetan, hautagaitzen osajeran izan du zere-sanik 3/2007 Lege Organikoak. Hala ere, ez dirudi xedapen horrek emakumeen presentzia handiagoa ekarri duenik EAEk estatuko erakundeetan daukan ordezkarietan.

Azken hauteskundeetan, 2008an, parekotasuna aski urrun geratu da. Hala, Kongresuko 18 jarlekuetatik 3 bakarrik (%16,7) hartu dituzte emakumeek eta guztiak Alderdi Sozialistarenak dira. EAJ eta Alderdi Popularrak lortutako ordezkariak gizonen eskuetan dago bere osoan.

**TAULA 1.19.** EAEn Kongresurako hautatutako pertsonak, alderdi politiko eta sexuaren arabera. 2008.

	EMAKUMEAK		GIZONAK		GUZTIRA
	ABS.	%	ABS.	%	ABS.
PSE-EE	3	33,3	6	66,7	9
EAJ-PNV	0	0,0	6	100,0	6
PP	0	0,0	3	100,0	3
<b>EAE GUZTIRA</b>	<b>3</b>	<b>16,7</b>	<b>15</b>	<b>83,3</b>	<b>18</b>

*Iturria:* Eusko Jaurlaritzako Barne Saila <<http://www.eustat.es>> (Kontsulta data: Azaroa 2008)  
*Oharra:* Ganbera osatu zen eguneko datuak dira.

Joerak irauten du Senatuan, EAEko ordezkartzan jarlekuen %26,6 bakarrik da emakumeena. Parekotasun printzipioa errespetatzen duen lurralde historiko bakarra Gipuzkoa da; Bizkaiko eta Arabako jarlekuak eta erkidegoari dagozkionak gizonezkoek hartuta dauzkate %70 baino gehiago.

**TAULA 1.20.** Senaturako hautatutako pertsonak Lurralde Historikoko, sexuaren arabera. 2008.

	EMAKUMEAK		GIZONAK		GUZTIRA
	ABS.	%	ABS.	%	ABS.
Araba	1	25	3	75	4
Bizkaia	1	25	3	75	4
Gipuzkoa	2	50	2	50	4
A.E.ko izendatutak	0	0	3	100	3
<b>GUZTIRA</b>	<b>4</b>	<b>26,6</b>	<b>11</b>	<b>73,4</b>	<b>15</b>

*Iturria:* Egileek prestatutako informazioa, Senatuko web orrialdeko datuak oinarri hartuta. <http://www.senado.es> (Kontsulta data: Urria 2008)



# 2

## **ERAKUNDE EXEKUTIBOAK**



Emakume eta gizonen berdintasunerako 4/2005 Legeak III. tituluan dio: *“Botere publiko guztiek sustatu behar dute zuzendaritza organoak eta kide anitzeko organoak osatzeko pertsonak izendatu behar dituztenean, presentzia orekatua egotea gizon eta emakumeen artean, gaitasun, eskumen eta prestakuntza beharrezkoarekin. Horretarako, behar diren neurriak hartuko dituzte arauetan edo bestelakoetan”* (art. 23)

Eusko Jaurlaritzari dagokionez agindu hori gobernuko ekainaren 30eko 7/1981ko Legea aldatzen duen 3. Azken Xedapenean gauzatzen da: *“Gobernuan bi sexuak egongo dira ordezkaturata %40 gutxienez”*. Gaur egun Eusko Jaurlaritzako sailburuek betetzen dute agindu hori.

Sailburuordetza eta idazkaritza orokorretan gizonen presentzia %85etik gorakoa da. Bestalde, Eusko Jaurlaritzako 113 zuzendaritzetatik 84 daude buru gizona dutenak, guztira %63,2.

**TAULA 2.1.** Goi karguak Eusko Jaurlaritzan, sexuaren arabera. 2008.

	GUZTIRA		EMAKUMEAK		GIZONAK	
	ABS.		ABS.	%	ABS.	%
Sailburuak	11		5	45,5	6	54,5
Sailburuordetak/Idazkaritza Orokorrak	36		5	13,9	31	86,1
Zuzendaritzak	133		49	36,8	84	63,2
<b>GUZTIRA</b>	<b>169</b>		<b>54</b>	<b>32,0</b>	<b>115</b>	<b>68,0</b>

*Iturria:* Egileek prestatutako informazioa, hau oinarri hartuta: [www.euskadi.net](http://www.euskadi.net) (Kontsulta data: Azaroa 2008).

Lurralde Antolamendu eta Ingurumen Sailean betetzen da Berdintasunaren legeak agindutakoa, gainerako sailetan urrun geratzen dira helburuak.

**TAULA 2.2.** Goi karguak Eusko Jaurlaritzan, sexuaren eta Sailaren arabera. 2008.

	SAILBURUORDETZA/ ZUZENDARITZAK IDAZK. OROK.					GUZTIRA		
	E	G	GUZTIRA	E	G	ABS.	%E	%G
Herrizaingo Saila	1	1	13	4	9	12	16,7	83,3
Kultura Saila	0	2	9	2	7	11	18,2	81,8
Jaurlaritzaren Lehendakaritza	0	3	14	4	10	16	18,8	81,3
Osasun Saila	0	2	11	5	6	10	20,0	80,0
Garraio eta Herri Lan Saila	0	1	5	2	3	5	20,0	80,0
Nekazaritza eta Arrantza Saila	0	2	8	2	6	10	20,0	80,0
Ogasuna eta Herri Administrazioa	0	4	12	2	10	18	22,2	77,8
Etxebizitza eta Gizarte Gaietako Saila	0	3	10	4	6	12	25,0	75,0
Industria, Merkataritza eta Turismo Saila	1	3	13	5	8	15	26,7	73,3
Justizia, Lan eta Gizarte Segurantza Saila	1	3	13	5	8	15	26,7	73,3
Hezkuntza, Unibertsitate eta Ikerketa Saila	1	3	11	5	6	13	30,8	69,2
Jaurlaritzaren Lehendakariordetza	0	3	8	5	3	9	33,3	66,7
Ingurumen eta Lurralde Antolamendu Saila	1	1	6	4	2	5	40,0	60,0
<b>GUZTIRA %</b>	<b>5</b>	<b>31</b>	<b>133</b>	<b>49</b>	<b>84</b>	<b>151</b>	<b>23,8</b>	<b>76,2</b>

*Iturria:* Egileek prestatutako informazioa, sailletako web orrialdeak oinarri hartuta. (Kontsulta data: Azaroa 2008).

Alderatuz, ikus daiteke parekotasun printzipioa zenbat betetzen den sailak osatzerakoan, Estatuaren eratzeko duten 17 Autonomia Erkidegoetatik 9tan. Horien artean dago Euskadi. Erkidegoetako gobernuen osaketa aldatu egin da dezentze 2001 urtetik hona. Orduan hiru AAEE bakarrik zeuden %30 baino gehiago zutenak sailburua emakumezkoa, eta horien artean ez zegoen Euskadi. Andaluzia, Gaztela-Mantxa eta Balear Uharteak ziren bakarrak portzentaje hori gainditzen.

**TAULA 2.3.** Emakume portzentajearen bilakaera, Autonomia Gobernuetako Sailetan. 2001-2007.

AAEE	2001	2003	2007
Extremadura	30,0	27,3	61,5
Andaluzia	42,9	42,9	57,1
Asturias	27,3	18,2	50,0
Gaztela-Mantxa	40,0	30,0	50,0
Euskadi	20,0	27,3	50,0
Gaztela-Leon	25,0	25,0	46,2
Kanariar uharteak	0,0	0,0	45,5
Balear uharteak	30,8	23,1	42,9
Galizia	14,3	14,3	40,0
Aragoi	12,5	11,1	36,4
Nafarroa	10,0	11,1	35,7
Madril	22,2	27,3	35,3
Kantabria	11,1	11,1	30,0
Errioxa	14,3	14,3	27,3
Katalunia	20,0	18,8	26,7
E. Valentziarra.	20,0	20,0	26,7
Murtzia	0,0	11,1	25,0

*Iturria:* Emakumearen Institutua.

Hala ere, eusko gobernuaren osaera parekoaren antz gutxi dute Europar Batasuneko herrialde askok. Hala, estatuz gaineko erakunde horretan hiru dira bakarrik parekotasun printzipioa betetzen dutenak. Finlandia, Espainia eta Suedia. Azkenak, aldiz, emakumeen presentzia %10 baino gutxiago izanik, Zipre, Eslovenia, Eslovakia eta Lituania dira.

**TAULA 2.4. Emakumeak Europar Batasuneko gobernuetan. 2006.**

	GUZTIRA	EMAKUMEAK		GIZONAK	
	ABS.	ABS.	%	ABS.	%
Finlandia	18	9	50,0	9	50,0
Espainia	17	8	47,1	9	52,9
Suedia	22	10	45,5	12	54,5
Alemania	16	6	37,5	10	62,5
Austria	19	6	31,6	13	68,4
Letonia	19	6	31,6	13	68,4
Herri Behereak	17	5	29,4	12	70,6
Kroazia	15	4	26,7	11	73,3
Dinamarka	19	5	26,3	14	73,7
Erresuma Batua	27	7	25,9	20	74,1
Italia	29	7	24,1	22	75,9
Belgika	21	5	23,8	16	76,2
Luxemburgo	15	3	20,0	12	80,0
Frantzia	32	6	18,8	26	81,3
Errumania	16	3	18,8	13	81,3
Polonia	22	4	18,2	18	81,8
Irlanda	17	3	17,6	14	82,4
Malta	18	3	16,7	15	83,3
Grezia	20	3	15,0	17	85,0
Estonia	14	2	14,3	12	85,7
Portugal	17	2	11,8	15	88,2
Hungria	18	2	11,1	16	88,9
Txekiar Errepublika	18	2	11,1	16	88,9
Lituania	13	1	7,7	12	92,3
Eslovakia	16	1	6,3	15	93,8
Eslovenia	17	1	5,9	16	94,1
Zipre	12	0	0,0	12	100,0
<b>GUZTIRA</b>	<b>504</b>	<b>114</b>	<b>22,6</b>	<b>390</b>	<b>77,4</b>

*Iturria:* Emakumearen Institutua.

Euskadiko Autonomia Erkidegoko Foru Aldundietan parekotasun printzipioa betetzen da Ahaldun emakumeak eta Ahaldun gizonezkoak batuta, baina ez erakundea bere osoan hartuta, izan ere, Ahaldun Nagusia ere kontuan hartzen bada emakumeen presentzia %36,3 da. Ahaldun emakumeen kopurua berdina da hiru Foru Aldundietan, horrez gain esan behar da Kulturako departamentuak emakumeen esku daudela. Horietako bitan dauzkate Gizarte Politikako departamentua (AFA eta GFA), Nekazaritza (AFA eta BFA) eta Berrikuntza eta Ekonomi Sustapeneko departamentua (AFA eta BFA).

**TAULA 2.5.** Foru Gobernuen osaera sexuaren arabera. 2008.

	FORU DIPUTATUA		FORU DIPUTATUAK			
	E	G	EMAKUMEAK		GIZONAK	
	ABS.	ABS.	ABS.	%	ABS.	%
Araba	0	1	4	40,0	6	60,0
Bizkaia	0	1	4	40,0	6	60,0
Gipuzkoa	0	1	4	40,0	6	60,0

*Iturria:* FFAAetako web orriak eta BAO. (Kontsulta data: Azaroa 2008)

## EUSKO JAURLARITZAKO ERAKUNDE ETA ENTITATE PUBLIKOAK ETA FORU ALDUNDIETAKOAK

# 2.2

Gaurko egunean exekutibo guztiek daukate, administrazio orokorraz gain, erakunde autonomoak eta entitate publikoak departamentuen menpe. Entitate eta erakunde horietan buru daudenak ere politikoek izendatzen dituzte. Eusko Jaurlaritzak sei Erakunde Autonomo dauka, horietako bi emakumeek zuzentzen dituzte: Emakunde eta Euskal Herriko Poliziaren Ikastegia.

**TAULA 2.6.** Erakunde autonomoen Zuzendaritza edo Presidentzia. 2008.

	ARDURADUNA
Euskal Herriko Poliziaren Ikastegia	Emakumea
Emakunde-Emakumearen Euskal Erakundea	Emakumea
IVAP-HAEE Herri Arduralaritzaren Euskal Erakundea	Gizona
HABE-Helduen Alfabetatze eta Berreuskalduntzerako Erakundea	Gizona
EUSTAT-Euskal Estatistika Erakundea	Gizona
Osalan-Laneko Segurtasun eta Osasunerako Euskal Erakundea	Gizona
<b>GUZTIRA</b>	<b>2 emakume (33,3%) 4 gizon (66,7%)</b>

*Iturria:* Egileek prestatutako informazioa, oinarri honekin: [www.euskadi.net](http://www.euskadi.net). (Kontsulta data: Azaroa 2008)

Eusko Jaurlaritzaren menpeko Entitate Publikoak mundu konplexua osatzen dute. Erakunde Autonomoekin gertatzen den bezala entitate publikorik gehienak, -arduradunaren

sexua ezagutzen den horietan-, gizonetakoek zuzentzen dituzte. Hala, Basquetour, Uniquial, Egailan, Osakidetza, Osatek eta Euskadi Irratia izan ezik, guztiak daude gizonen zuzendaritzapean. Aipatzekoa da ez dagoela emakumerik industria edo parke teknologikoekin lotura duten entitateetan.

**TAULA 2.7. Eusko Jaurlaritzako Entitate Publikoak, arduradunaren sexuaren arabera. 2008.**

	ARDURADUNA
Basquetour	Emakumea
Uniquial	Emakumea
Egailan	Emakumea
Osakidetza	Emakumea
OSATEK	Emakumea
Euskal Irrati Telebista:	Gizona
Euskadi Irratia	Emakumea
Euskal Telebista	Gizona
Radio Vitoria	Gizona
EITBNET	Gizona
EJIE	Gizona
Itelazpi	Gizona
EVE-EEE Energiaren Euskal Erakundea	Gizona
SPRI	Gizona
Euskadiko Parke Teknologikoen Sarea	Gizona
Parke Teknologikoa, Miramón	Gizona
Parke Teknologikoa, Zamudio	Gizona
Parke Teknologikoa, Miñao	Gizona
Parke Teknologikoa, Arrasate	Gizona
Arrisku-kapitalaren Gestioa Euskadin.	Gizona
SPRILUR	Gizona
VIKESA	Gizona
Euskadiko orkestra	Gizona
IHOBE	Gizona
URA-Uraren Euskal Agentzia	Gizona
Eusko Trenbideak	Gizona
EKP-Euskadiko Kirol Portuak	Gizona
Euskal Trenbide Sarea	Gizona
Neiker	Gizona
Itsasmendikoi	Gizona
<b>GUZTIRA</b>	<b>6 emakume (20%) 24 gizon (80%)</b>

*Iturria:* Egileek prestatutako informazioa. Arduradunaren berri dakigun entitateak bakarrik.

Arabako Foru Aldundiaren menpean dauden aztertutako hamar entitateetatik lau emakumeek zuzentzen dituzte eta sei gizonek. Gazteriaren Foru Erakundea, Arabako Kalkulu Zentroa, Uraren Agentzia eta Garapen Agentzia emakume baten ardura nagusipean daude.

**TAULA 2.8. Arabako Foru Aldundiko Erakunde Publikoak, arduradunaren sexuaren arabera. 2008.**

	ARDURADUNA
Gazteriaren Foru Erakundea	Emakumea
CCASA-Arabako Kalkulu Zentroa	Emakumea
Uraren Agentzia	Emakumea
Garapen Agentzia	Emakumea
Arabako Lanak	Gizona
Arabarri	Gizona
Buesa Arena	Gizona
Natur Golf	Gizona
Arabako bideak	Gizona
Gizarte Ongizaterako Foru Erakundea	Gizona
<b>GUZTIRA</b>	<b>4 emakume (%40) 6 gizon (%60)</b>

*Iturria:* Egileek prestatutako informazioa, oinarri honekin: [www.alava.net](http://www.alava.net). (Kontsulta data: Azaroa 2008)

Bizkaiko Foru Aldundiko entitate publikoen zuzendaritzan, aztertutako 19 entitate publikoen artetik bi bakarrik daude emakumeek zuzenduta, Errekaldeko Erakusketa Aretoa, eta Estatuko Loteria eta Apustuko Erakunde ordezkartzako Foru Erakunde Autonomoa. Bizkaiko foru entitate publikoen %10 zuzentzen dute emakumeek.

**TAULA 2.9. Bizkaiko Foru Aldundiko Entitate Publikoak, arduradunaren sexuaren arabera. 2008.**

	ARDURADUNA
Rekalde Erakusketa Aretoa	Emakumea
Foru Erakunde Autonomoa, LAE Ordezkaritzakoa	Emakumea
Bikakobo-Bizkaiko Kamioe Kokaleku Bortxatuak	Gizona
Azpiegitura A.B.	Gizona
BAI-berrikuntza agentzia	Gizona
Basalan	Gizona
BEAZ-Enpresa eta Aurrerapen Zentroa	Gizona
Bizkaiko Bideak	Gizona
Bizkailur	Gizona
CEDEMI-Ezkerraldeko Enpresak Garatzeko Zentroa	Gizona
Garbiker	Gizona
Bizkaiko Lurralde Azterlanetarako Erakundea	Gizona
GUFE- Gizarte Urgazpenerako Foru Erakundea	Gizona
Bizkaiko Tutoretza Erakundea	Gizona
Interbiak	Gizona
Kirolgintzan	Gizona
Lantik	Gizona
Euskalduna Jauregia	Gizona
SEED Bizkaiko Kapitala, Arrisku-Kapital Funtsen Sozietate Kudeatzailea	Gizona
<b>GUZTIRA</b>	<b>2 emakume (%10,5) 17 gizon (%89,5)</b>

*Iturria:* Egileek prestatutako informazioa, oinarri honekin: [www.bizkaia.net](http://www.bizkaia.net) (Kontsulta data: Azaroa 2008)



Gipuzkoako Foru Aldundiko kasuan, hiru entitate daude eta bakar bat ez dago emakumezkoak zuzenduta.

**TAULA 2.10.** Gipuzkoako Foru Aldundiko Entitate Publikoak, arduradunaren sexuaren arabera. 2008.

	ARDURADUNA
IZFE	Gizona
Bidegi	Gizona
Etorlur Gipuzkoako Lurra	Gizona
<b>GUZTIRA</b>	<b>0 emakume %100 gizonak</b>

*Iturria:* Egileek prestatutako informazioa, oinarri honekin: [www.gipuzkoa.net](http://www.gipuzkoa.net) (Kontsulta data: Azaroa 2008)

## **EUSKO JAURLARITZARI ATXIKITAKO KIDE ANITZEKO ORGANOAK**

# 2.3

Oraingo gobernuek erabakitzekeo prozesuan sartzen dituzte osaera mistoko organoak, sail ezberdinetako interes eta ikuspegiak sartzen dituzte gobernu talde horietan (sail arteko organoak) eta baita gobernuko lurralde maila batzuetakoak ere (erakunde arteko organoak) eta baita gai batean aditu direnen ikuspegia edo jasaile diren eragile sozialena ere. Organo hauei emandako betekizunak ezberdinak dira, oro har izaten dira gai zehatz baten inguruan garatzen diren politiken kontsulta, aholkularitza, koordinazio, lankidetzeta eta ebaluazioa egiteko organoak.

Organo hauen arautzeak osaera orokor bat ezartzen du, eta ez du jasotzen izenez zeintzuk diren partaideak, horrek zaildu egiten du sexuaren araberako osaeraren analisia. Horregatik, organo hauetan parekotasun printzipioa ez betetzea ezin zaie organo horiei egotzi, zeren askotan arlo konkretu bateko arduradun kargua hartzen baita kontuan. Beraz, kargu hauek izendatzean egindako aldaketak izango lirateke parekotasun handiagoa emango luketenak, baina kasu batzuetan pertsonen izendapena nominala da eta horregatik printzipio hau betetzeko erantzukizuna atxikita dagoen sailaren araberakoa izango da. Informazioa EHAAtik atera dugu eta Eusko Jaurlaritzako sailek txosten honen ardura duen Genero Ikasketen Taldearen galderei erantzundakotik.

Eusko Jaurlaritzako *Lehendakariordetzak* Euskadiko Aholku Batzorde Juridikoa du. Gizonezko bat buru duen organo horrek parekotasunaren printzipioa betetzen du, osatzen

duten pertsonen %40 emakumezkoa izaki. Ogasun eta Herri Administrazio Sailari dagokionez, bere 9 organoetatik 2tan emakumezkoak %40 baino gehiago dira.

*Herrizaingo* Sailaren kasuan, zenbait organotan ez dago emakumezkorik, hala nola Ertzaintza Kontseiluan eta EAEko hiru hiriburuetakoko Toki-mailako koordinazio-batzordeetan; Udaltzaingoak Koordinatzeko Batzordean eta Segurtasunerako Euskal Batzordean, gizonen proportzioa % 90etik gorakoa da. Babes Zibilerako Batzordeak, Indarkeriak Kaltetuentzako Laguntza Egitarauaren Batzorde Tekniko Ebaluatzaileak edota Bideo-zaintza eta Askatasunen Batzordeak, ordea, parekotasunaren printzipioa betetzen dute.

*Etxebizitza eta Gizarte Gaietako* Sailari dagokionez, kontseilaritza horren menpeko hamaikak kide anitzeko organoetatik seik bakarrik betetzen dute parekotasunaren printzipioa; Gizarte Ongizateko Aholku Kontseilua, Ijito Herriaren erabateko sustapenerako eta partaidetza sozialerako Kontseilua, Droga Mendekotasunen Aholku Kontseilua eta bere bi batzorde —Laguntza eta Prebentzio Batzordeak—, eta Euskadiko Garapen Lankidetzarako Ahoku Batzordea dira. Horiez gain, beste bi batzordek gutxiatik ez dute parekotasunaren printzipioa betetzen: Irisgarritasuna Sustatzeko Euskal Kontseiluak eta Euskadiko Immigranteen Gizarteratzeko eta Gizarte Parte-hartzerako Foroak, hain zuzen. Parekotasun printzipioa betetzen ez duten Batzorde eta Kontseiluen artean, bakarra da emakumeen ordezkariak gehiegizkoa daukana, Nazioarteko Adopzioko Batzorde Teknikoa, alegia.

*Hezkuntza, Unibertsitate eta Ikerketa* Sailaren menpeko kide anitzeko organoetan, guztietan daude gizon gehiegi; nabarmentzekoak dira, batez ere, Lanbide Heziketarako Euskal Kontseilua eta Euskadiko Unibertsitate Kontseilua, non %90 gizonzkoa baita.

*Justizia, Enplegua eta Gizarte Segurantza* Saila osatzen duten hamaika kontseiluen, batzordeen eta abarren osatura aztertu eta gero, emaitza hauek jaso dira: lau kide anitzeko organok parekotasun printzipioa betetzen dute; Familia Erakundearen Batzordea, Gizarteratzeko Erakunde Artekoko Batzordea, Gizarteratzeko Batzorde Iraunkor Sektoriala eta Justizia Administrazioa Informatizatzeko Planaren Jarraipenerako Bitariko Batzordea dira, hain zuzen. Osalanen Kontseiluak, %37,5ekin, gutxiatik ez du helburua betetzen. Beste bi kasutan, emakume gehiegi dagoelako ez da parekotasunaren printzipioa betetzen; Familiako Kontseilu Sektorial Iraunkorrean (%73) eta Eusko Jaurlaritzaren eta Euskadira destinatuta dagoen Idazkaritza Judizialaren arteko Lankidetzako Organoan (%71,4), hain zuzen. Beste bi kasutan, berriz, gizon gehiegi egoteagatik ez da helburua betetzen; Gizarteratzeko Sail Artekoko Batzordean (%91) eta Herri Lanetarako Erakunde Artekoko Batzordea dira.

*Kultura* Sailaren menpeko organoei dagokinez, Kirol Justiziako Euskal Batzordeak, EAEko Gazte Planaren Zuzendaritzak eta Agiriak Balioetsi eta Hautatzeko Batzordeak parekotasunaren printzipioa betetzen dute. Gainerakoek, Euskadiko Ondare Arkitektoniko Monumentalaren Aholku Batzordeak eta Kiroleko Indarkeriaren Aurkako Batzordeak izan ezik, helburua oso gertu dute; izan ere, haien osaturan emakumezkoak %35,3 eta %38,5 bitartean daude.

*Ingurumena eta Lurralde Antolamendu* Sailaren menpeko kide anitzeko organoetan, bat parekotasun printzipioa betetzetik gertu dago; hau da, Euskadiko Ingurumeneko Aholku Kontseilua, bere osaturan %35,5 emakumezkoak direla.

*Garraio eta Herri Lan* Sailaren menpeko kide anitzetako bi organok oso bestelako egoerak dituzte. Izan ere, Euskal Autonomia Erkidegoko Errepideen Plan Orokorraren Batzordeak badu parekotasuna (% 57,1 emakumezkoak); Meteorologiako Euskal Batzordean, aldiz, bere hiru kideak gizonezkoak dira.

Azkenik, *Nekazaritza, Arrantza eta Elikadura* Sailak parekotasun printzipioa bete du Landaberi-Nekazal Garapenerako Aholku Kontseiluan eta Euskadiko Animalien Elikadurarako Batzordean. Gainerako batzorde eta kontseiluetan emakumeen presentzia %30 baino gutxiagokoa da; deigarriena, dena den, Pestizidei buruzko Araudia Garatu eta Aplikatzeko Batzorde Teknikoaren kasua da, emakumeak %16 baitira.

**TAULA 2.11.** Kide anitzeko organoak, sailaren eta sexuaren arabera. Osaera eta presidentzia sexuaren arabera. 2008.

	GUZ.		EMAKUMEA		GIZONAK		PR.
	ABS.	ABS.	%	ABS.	%		
<b>LEHENDAKARIORETZA</b>							
Euskadiko Aholku Batzorde Juridikoa	10	4	40,0	6	60,0	G	
<b>OGASUNA ETA HERRI ADMINISTRAZIOA</b>							
Funtzio Publikoaren Euskal Kontseilua	18	6	33,3	12	66,7		
Euskal Estatistika Kontseilua	47	8	17,0	39	83,0	E	
Euskal Estatistika Batzordea	16	4	25,0	12	75,0	E	
EAE Administrazioan bere zerbitzuak egin zituzten Langileen Lanbide eta Gozamen Eskubideak aplikatzeko Batzordea	9	3	33,3	6	66,6	G	
Euskal Autonomia Erkidegoko Herri Administrazioaren Dokumentazioaren Balioespen, Hautapen eta Sarbide Batzordea	8	4	50,0	4	50,0	G	
EAEko Administrazio Orokorreko eta horren erakunde autonomoetako lanpostuak Balioesteko Batzordea	9	2	22,2	7	77,8	G	
Administrazio Kontratazioaren Aholku Batzordea	17	8	47,0	9	53,0	G	
Zerga-Kideketarako Saila	11	2	18,2	9	81,8	(*)	
Lehiaren Defentsarako Euskal Auzitegia	3	0	--	3	100,0	G	

**TAULA 2.11.** Kide anitzeko organoak, sailaren eta sexuaren arabera. Osaera eta presidentzia sexuaren arabera. 2008. (jarraipena)

	GUZ.		EMAKUMEAK		GIZONAK		PR.
	ABS.		ABS.	%	ABS.	%	
<b>HERRIZAINGOA</b>							
Jendaurreko Ikuskizunetarako eta Jolas Jardueretarako Euskal Kontseilua	15		6	40,0	9	60,0	E
Jokoaren Euskal Kontseilua	12		4	33,3	8	66,7	E
Euskadiko Babes Zibileko Batzordea	19		8	42,1	11	57,9	E
“Indarkeriak Kaltetutakoentzako Laguntza Egitaraua”ren Batzorde Tekniko Ebaluatzailea	10		4	40,0	6	60,0	E
Euskal Autonomia Erkidegoko Udaltzaingoak Koordinatzeko Batzordea	13		1	7,7	12	92,3	G
Bideo-zaintza eta Askatasunaren Batzordea	7		3	42,9	4	57,1	G
Ertzaintzaren Kontseilua	11		0	0,0	11	100,0	G
Segurtasunerako Euskal Batzordea	12		1	8,3	11	91,7	G
Toki-mailako koordinazio batzordeak:							
- Bilboko Batzordea	7		0	0,0	7	100,0	G
- Donostiako Batzordea	7		0	0,0	7	100,0	G
- Gasteizko Batzordea	7		0	0,0	7	100,0	G
EAEko Bide Segurtasuneko Batzordea	28		6	21,4	22	78,6	G
<b>ETXEBIZITZA ETA GIZARTE GAIAK</b>							
Eraikuntzaren kalitatea Kontrolatzeko Batzordea (2003)	26		5	19,2	21	80,8	E
Irisgarritasuna Sustatzeko Euskal Kontseilua (2008)	28		11	39,3	17	60,7	G
Gizarte Ongizateko Euskal Kontseilua	41		21	51,2	20	48,8	G
Ijito Herriaren erabateko sustapenerako eta partaidetza Sozialerako Kontseilua	32		13	40,6	19	59,4	G
Euskadiko immigranteen Gizarteratzeko eta Gizarte Parte-hartzerako Foroa	40		15	37,5	25	62,5	G
Nazioarteko Adopzioko Batzorde Teknikoa	5		4	80,0	1	20,0	
Boluntariotzaren Euskal Kontseilua	26		9	34,6	17	65,4	G
Droga Mendekotasunen Sailarteko Batzordea (2004)	7		1	14,3	6	85,7	G
Droga Mendekotasunen Aholku Kontseilua (2004)	43		18	41,9	25	58,1	E
- Laguntza Batzordea	14		6	42,9	8	57,1	
- Prebentzio Batzordea (2003)	12		6	50,0	6	50,0	
- Gizarteratze Batzordea (2004)	12		4	33,3	8	66,7	
- Batzorde juridiko penitentziarioa	15		5	33,3	10	66,7	
Euskadiko Garapen Lankidetzarako Aholku Batzordea	32		17	53,1	15	46,9	G
FOCADeko Batzorde Kudeatzailea	11		2	18,2	9	81,8	
<b>HEZKUNTZA, UNIBERTSITATEAK ETA IKERKETA</b>							
Euskadiko Eskola Kontseilua	46		13	28,3	33	71,7	G
Lanbide Heziketarako Euskal Kontseilua	19		1	5,3	18	94,7	G
Musika Irakaskuntzen Aholku Batzordea	10		3	30,0	7	70,0	G
Unibertsitateen Eskola Kontseilua	20		2	10,0	18	90,0	G
Unibertsitate Irakaskuntza Publikoa Koordinatzeko Kontseilua	13		2	15,4	11	84,6	G

**TAULA 2.11. Kide anitzeko organoak, sailaren eta sexuaren arabera. Osaera eta presidentzia sexuaren arabera. 2008. (jarraipena)**

	GUZ,		EMAKUMEAK		GIZONAK		PR.
	ABS.	ABS.	%	ABS.	%		
<b>JUSTIZIA, LAN ETA GIZARTE SEGURANTZA</b>							
Familia Erakundeen Batzordea	17	10	58,8	7	41,2	G	
Familiaren Batzorde Iraunkor Sektoriala	19	14	73,7	5	26,3	G	
Gizarteratzeko Batzorde Iraunkor Sektoriala	12	5	41,7	7	58,3	G	
Gizarteratzeko Sailarteko Batzordea	12	1	8,3	11	91,7	G	
Gizarteratzeko Batzorde Iraunkor Sektoriala	34	20	58,8	14	41,2	G	
Justizia Administrazioa Informatizatzeko Planaren Jarraipenerako Bitariko Batzordea.	9	4	44,4	5	55,6	G	
Eusko Jaurlaritzaren eta Euskadira destinatuta dagoen Idazkaritza Judizialaren arteko Lankidetzaren Organoa (representación estable de total de 10)	7	5	71,4	2	28,6	G	
Auzitegiko Medikuntzako Eusk Erak Zuzendaritza Batzordea	14	3	21,4	11	78,6	G	
Justizia Administrazioaren Euskal Behatokia	23	6	26,0	17	74,0	G	
Herri Lanetarako Sailarteko Batzordea	12	1	8,3	11	91,7	G	
Osalanen Kontseilua	16	6	37,5	10	62,5	G	
<b>KULTURA</b>							
Kirolaren Euskal Kontseilua	34	12	35,3	22	64,7	E	
Unibertsitateko Kirolaren Euskal Kontseilua	13	5	38,5	8	61,5	E	
Kiroleko Indarkeriaren Aurkako Batzordea	14	4	28,6	10	71,4	E	
Kirol Justiziako Euskal Batzordea	6	3	50,0	3	50,0		
Kulturaren Euskal Kontseilua	28	10	35,7	18	64,3		
Euskararen Aholku-Batzordea	55	21	38,2	34	61,8	G	
Euskadiko Ondare Arkitektoniko Monumentalaren Aholku Batzordea	8	1	12,5	7	87,5		
Euskadiko Gazte Planaren Zuzendaritza Batzordea	26	11	42,3	15	57,7	E	
Euskal Ikus-entzunezkoen Erakunde arteko Batzordea (EIEB)	13	5	38,5	8	61,5	E	
Dokumentazioaren Balioespen, Hautapen eta Sarbide Batzordea	7	3	42,9	4	57,1	E	
<b>INGURUMENA ETA LURRALDE ANTOLAMENDUA</b>							
Euskal Herriko Lurraldearen Antolamendurako Batzordea	24	4	16,7	20	83,3	E	
Eusko Jaurlaritzaren Lurralde Politikarako Aholku Batzordea	26	5	19,2	21	80,8	E	
EAEko Ingurumen Batzordea	18	5	27,8	13	72,2	E	
Euskal Autonomia Erkidegoaren Ingurumenerako Aholku Batzordea	31	11	35,5	20	64,5	E	
Urdaibaiko Biosfera Erreserbako Lankidetzaren Kontseilua							
Batzorde Iraunkorra	9	3	33,3	6	66,7		
Lankidetzaren Kontseilua	15	4	26,7	11	73,3		
Urdaibaiko Biosfera Erreserbako Lankidetzaren Kontseilua	23	6	26,1	17	73,9		
Naturzaintza. Euskal Herriko Natura Zaintzeko Aholku Batzordea	17	3	17,6	14	82,4	E	
Uraren Euskal Agentziaren Erabiltzaileen Batzarra	20	3	15,0	17	85,0	E	
Uraren Euskal Agentziaren Administrazio Kontseilua	20	3	15,0	17	85,0	E	
Euskadiko Uraren Kontseilua	33	7	21,2	23	69,7	E	

**TAULA 2.11.** Kide anitzeko organoak, sailaren eta sexuaren arabera. Osaera eta presidentzia sexuaren arabera. 2008. (jarraipena)

	GUZ.		EMAKUMEAK		GIZONAK		PR.
	ABS.	ABS.	%	ABS.	%		
<b>GARRAIO ETA HERRI LANAK</b>							
Euskal Autonomia Erkidegoko Errepideen Plan Orokorren Batzordea	7	4	57,1	3	42,9	E	
Meteorologiako Euskal Batzordea	3	0	0,0	3	100,0	H	
<b>NEKAZARITZA, ARRANTZA ETA ELIKADURA</b>							
Euskadiko Ekoizpen Integraturako Koordinazio Batzordea	11	3	27,3	8	72,7	E	
Nekazaritza eta Elikadura Politikarako Batzordea	19	4	21,1	15	78,9	G	
Arratza Politikarako Batzordea	15	4	26,7	11	73,3	G	
Pestiziden Araudia Garatu eta Aplikatzeko Batzorde Teknikoa	6	1	16,7	5	83,3	G	
Nekazaritza Ekologikoaren Euskal Kontseilua	14	4	28,6	10	71,4	G	
Landaberri- Nekazaritza Garapenerako Aholku Kontseilua	10	5	50,0	5	50,0	G	
Euskadiko Animalien Elikadurarako Batzordea	7	3	42,9	4	57,1	G	
Nekazaritzako Aholku Mahai Nazionala	23	5	21,7	18	78,3	G	

*Iturria:* Eusko Jaurlaritzako Sailak eta EHAA. Urria-Azaroa 2008.

(\*) Ez du presidentziarik

Kontzertazio sozialeko tresna nagusiei begira, esan dezagun emakumeak gutxiago agertzen direla gizonak baino. Lan Harremanen Kontseilua 17 lagunek osatzen dute, horietako 5 emakumeak dira; Ekonomia eta Gizarte Kontseiluan 34 kideetatik 6 bakarrik dira emakumeak, hau da, %17,6.

**TAULA 2.12.** Kontzertazio sozial eta ekonomikoko organoak. Osaera eta presidentzia. 2008.

	GUZ.		EMAKUMEAK		GIZONAK		PR.
	ABS.	ABS.	%	ABS.	%		
Lan Harremanen Kontseilua	17	5	29,4	12	70,6	G	
Ekonomia eta Gizarte Kontseilua	34	6	17,6	28	82,4	G	

*Iturria:* Erakundeen web orrialdeak. (Kontsulta data Azaroa 2008).

*Oharra:* Pr. = Organoko presidentzia G= Gizona E= Emakumea

Aurreko atalean esan dugunez, hauteskundeetarako hautagai-zerrendetan berdintasuna arautzen duten legeak onartzeak eragina izan du, ez bakarrik Eusko Legebiltzarrerako hauteskundeetan eta Hauteskunde Orokorretan, baita Udal Hauteskundeetan ere. Hala ere, hauteskundeetatik hasi (berdintasun legeak eragin zuzena du) eta zinegotziak aukeratzera eta azkenik udalburua hautatzera, hau da, alkatea edo alkatesa hautatzera, emakumeen presentziak behera egiten du. Hala, 2007ko udal hauteskundeen ondoren, udalen %19,9 bakarrik zeuden emakume udalburuarekin. Euskal populazioaren %11,5 bakarrik bizi da alkatesa batek gobernaturiko udalerrian. Lurralde historikoen artean ez dago alde handiegirik alkatesa duten udalerrien portzentajea, baina badago alderik herri hauen biztanle kopuruan; Araba eta Gipuzkoan %19,6 eta %21,3 da hurrenez hurren, Bizkaian ez da %8ra iristen.

**TAULA 2.13.** Biztanleak eta Udalak, alkatesak gobernatzen dituztenak. 2007.

	UDALAK		BIZTANLEAK	
	ABS.	%	ABS.	%
EAE	50	19,9	244.593	11,5
Araba	10	19,6	9.659	19,6
Bizkaia	18	20,0	88.590	7,8
Gipuzkoa	22	21,3	146.344	21,3

*Iturria:* Egileek prestatutako informazioa, EUDEL-en datuak oinarri hartuta.

Emakumeek gobernatutako herriak txikiak dira gehien-gehienetan. Hiru euskal hiriburuetako bakar batek ere ez du izan alkatesarik eta ez dauka 2007ko hauteskundeen ondoren. EUSTAT-en arabera Euskadiko 10 herririk handienak diren horietan (Bilbo, Vitoria-Gasteiz, Barakaldo, Getxo, Irun, Portugalete, Santurtzi, Basauri eta Erresteria) Basauri da bakarra alkatesa duena. Hala, esanguratsua da alkatesa duten 1000 biztanletik beherako udalen kopurua. 2007 urtean hautatutako 50 alkatesetatik 21ek 1000 biztanletik beherako herria gobernatzen du, 10etik 6 Araban, 18tik 7 Bizkaian eta 22tik 8 Gipuzkoan.

**TAULA 2.14.** Alkatesa duten Udalak, Lurralde Historikoaren eta biztanleen arabera. 2007.

ARABA		BIZKAIA		GIPUZKOA	
IZENA	BIZTANLEAK	IZENA	BIZTANLEAK	IZENA	BIZTANLEAK
Artziniega	1.499	Arantzazu	289	Aduna	352
Ayala/Aiara	2.542	Arrieta	529	Aizarnazabal	629
Berantevilla	458	Basauri	44.052	Arama	164
Bernedo	566	Berango	5.904	Arrasate	22.611
Elburgo/Burgelu	475	Elantxobe	456	Belauntza	289
Laguardia	1.483	Gamiz-Fika	1.264	Bergara	14.879
Moreda de Araba	280	Gautegiz Arteaga	869	Gabiria	420
Peñacerrada/Urizaharra	257	Gizaburuaga	147	Hernani	18.827
San millan/Donemiliaga	721	Gorliz	4.882	Hernialde	326
Zigoitia	1.378	Izurtza	253	Ibarra	4.306
	9.659	Lezama	2.287	Ikaztegieta	394
		Mungia	14.882	Lasarte-Oria	17.646
		Nabarniz	229	Lizartza	613
		Plentzia	3.949	Mendaro	1.679
		Ubide	159	Oñati	10.711
		Ugao-Miraballes	4.060	Pasaia	16.116
		Zamudio	3.176	Segura	1230
		Zeanuri	1.203	Villabona	5.745
				Zarautz	22.056
				Zegama	1.303
				Zestoa	3.220
				Zizurkil	2.828

*Iturria:* Eudel.

Beste datu garrantzizko bat da alkatesa horiek zein alderditakoak diren jakitea. EAeko alkatesa gehienak EAJ, EAE-ANV eta hautagaitza independenteetakoak dira. Arabako herrietan, ia alkatesa guztiak EAJkoak dira, salbu eta bi alkatesa independente (Zigoitia eta Peñaferrada) eta sozialista bat Arabako Moredan. Bizkaiko alkatesarik gehienak EAJkoak dira, %60 baino gehiago. Alderdi Sozialistak alkatesa bakarra dauka Lurralde Historiko hone-tan, baina udalburua emakumea duen udalik handiena gobernatzeko du. Azkenik, Gipuzkoako Lurralde Historikoan, EAE-ANV eta hautagaitza independenteak dira alkatesa gehien dauzkatena, 22tik 15.



**TAULA 2.15. Alkatesak alderdi politikoaren eta Lurralde Historikoaren arabera. 2007.**

	EAE		ARABA		BIZKAIA		GIPUZKOA	
	ABS.	%	ABS.	%	ABS.	%	ABS.	%
EAJ-PNV	22	44,0	7	70	11	61,1	4	18,2
EAE-ANV	13	26,0	0	0	3	16,7	10	45,5
Independentea	10	20,0	2	20	3	16,7	5	22,7
PSE	3	6,0	1	10	1	5,6	1	4,5
EA	1	2,0	0	0	0	0,0	1	4,5
PP	1	2,0	0	0	0	0,0	1	4,5
<b>GUZTIRA</b>	<b>50</b>	<b>100,0</b>	<b>10</b>	<b>100,0</b>	<b>18</b>	<b>100,0</b>	<b>22</b>	<b>100,0</b>

*Iturria:* Egileek prestatutako informazioa Eudeleko datuak oinarritzat hartuta.

Nahiz eta genero distantzia Euskadiko alkatetza kopuruan handia den, 60 puntu portzenta-jean, Estatu osatzen duten beste Autonomia Estatutuekin alderatuz, Euskadi da, Madrilekin batera distantziarik txikiena duena. Datuen bilakaerak, 1983tik aurrera, adierazten du etengabe apur bat txikituz doala genero distantzia. AAEE guztiek murriztu dituzte diferentziak alkate eta alkatesen portzenta-jeetan, %8 eta 34 artean udal gobernuko 24 urteetan. Hala ere, 2007an ez dago Autonomia Erkidego bakar bat %20 alkatesa baino gehiago duenik.

Genero distantziaren bilakaera alkatetzetan, 1983tik 2007ra, lau etapatan erakuts daiteke: Lehen etapak 1983 eta 1987ko hauteskundeak hartzen ditu, bigarrena 1991tik 1995erakoa da, hirugarrenak 1999 eta 2003ko hauteskundeak hartzen ditu, eta azkenik, laugarren etapa 2007ko hauteskundeekin hasiko litzateke. 1987 arte emakumeen presentzia alkatetzetan ez zen %5 baino gehiago, Kantabria zegoen muga %5,1arekin. 1991ko hauteskundeetan etapa berri bat hasi zen eta bi eratako AAEEak erakusten ditu, alkatesak %5-10 dituztenak eta aurreko etapa gainditu ez dutenak. Euskadik, Madril eta Balear Uharteekin batera alkatesarik gehien duten AAEEen taldea gidatzen du, bi Gaztela, Nafarroa eta Errioxarekin batera. 1995eko hauteskundeek ez dakarte aldaketa handirik AAEEen talde bi horietan. Aragoi eta Extremadura iritsi dira lehen taldera eta Balear Uharteek eta Madrilek gainditu dute %10a.

Hirugarren etapa 1999an hasten da. Oraingoan hiru AAEE talde egin daitezke, buru egiten dutenek %10-15 daukate alkatesak, aurreko etapako liderrez gain (Madrid, Euskadi, Gaztela-Mantxa, Gaztela-Leon eta Nafarroa), Valentziar Erkidegoa, alkatesa portzenta-je handiaren goratzearekin taldera sartzen da. 2003an sartuko dira Balear Uharteak, Kanariar Uharteak, Extremadura, Aragoi, Asturias, Errioxa eta Andaluzia. AAEEen bigarren taldean, alkatesak %5-10 dituztela, daude Kantabria, Murtzia eta Katalunia, eta azkenik, azken taldean %5era iritsi ezinik daude Galizia, Kantabria eta Kanariar Uharteak; 2003an Galizia izango da bakarra emakumeen presentzia hain txikia duena.

2007an aldaketa esanguratsuak gertatzen dira, ez dago Erkidego bakar bat %5 alkatesa baino gutxiago duenik eta bi AAEE dira soilik %10 alkatesa ez daukatena. Balear Uharteak

eta Galizia. Hala, bi talde nagusi egin daitezke, alkatetzan %10-15 emakume dauzkatenak eta %15 emakume baino gehiago daukatenak. Euskadik dauka azken talde honen lidergoa.

**TAULA 2.16.** Alkatetzan bilakaera Autonomia Erkidego eta sexuaren arabera. 1983-2007

	1983		1987		1991		1995		1999		2003		2007	
	%E	%G	%E	%G	%E	%G	%E	%G	%E	%G	%E	%G	%E	%G
Andaluzia	2,1	97,9	2,1	97,9	1,8	98,2	3,9	96,1	7,8	92,2	13,1	86,9	16,0	84,0
Aragoi	1,8	98,2	2,5	97,5	4,9	95,1	6,9	93,1	9,5	90,5	11,9	88,1	13,4	86,6
Asturias	3,8	96,2	4,2	95,8	3,8	96,2	3,8	96,2	6,4	93,6	12,8	87,2	14,1	85,9
Balear Uharteak	1,5	98,5	1,6	98,4	7,5	92,5	10,4	89,6	9,0	91,0	10,4	89,6	9,0	91,0
Kanariar Uharteak	1,1	98,9	1,2	98,8	2,3	97,7	2,3	97,7	4,6	95,4	10,3	89,7	12,6	87,4
Kantabria	3,9	96,1	5,1	94,9	3,9	96,1	2,9	97,1	3,9	96,1	6,9	93,1	11,8	88,2
Gaztela-Leon	2,3	97,7	3,9	96,1	5,5	94,5	7,6	92,4	10,8	89,2	13,1	86,9	13,6	86,4
Gaztela-Mantxa	2,1	97,9	3,8	96,2	6,8	93,2	8,6	91,4	13,4	86,6	15,8	84,2	17,5	82,5
Katalunia	1,6	98,4	2,7	97,3	3,6	96,4	4,7	95,3	7,0	93,0	10,0	90,0	12,7	87,3
Extremadura	3,2	96,8	3,7	96,3	4,2	95,8	5,8	94,2	7,6	92,4	12,1	87,9	15,7	84,3
Galizia	1,9	98,1	2,7	97,3	3,5	96,5	4,5	95,5	3,2	96,8	4,5	95,5	8,0	92,0
Madril	2,2	97,8	4,6	95,4	8,4	91,6	10,6	89,4	11,7	88,3	17,9	82,1	19,6	80,4
Murtzia	8,9	91,1	2,3	97,7	4,4	95,6	6,7	93,3	6,7	93,3	8,9	91,1	13,3	86,7
Nafarroa	0,4	99,6	3,8	96,2	5,2	94,8	5,1	94,9	11,0	89,0	14,8	85,2	17,7	82,3
Errioxa	2,9	97,1	3,7	96,3	5,7	94,3	8,0	92,0	8,0	92,0	12,6	87,4	10,3	89,7
E. Valentziarra	0,6	99,4	1,4	98,6	3,5	96,5	6,1	93,9	11,6	88,4	12,6	87,4	17,5	82,5
Euskadi	2,6	97,4	4,3	95,7	9,3	90,7	8,8	91,2	12,0	88,0	14,6	85,4	19,9	80,1
Ceuta eta Melilla									0,0	100,0	0,0	100,0	0,0	100,0
<b>GUZTIRA</b>	<b>2,0</b>	<b>98,0</b>	<b>3,2</b>	<b>96,8</b>	<b>4,9</b>	<b>95,1</b>	<b>6,5</b>	<b>93,5</b>	<b>9,6</b>	<b>90,4</b>	<b>12,6</b>	<b>87,4</b>	<b>14,6</b>	<b>85,4</b>

*Iturria:* Emakumearen Institutua.

*Oharra:* 2007ko datuak behin-behinekoak dira

# 3

## **ADMINISTRAZIO PUBLIKOA ETA JUDIZIALA**



Administrazio Publikoan emakumeen presentzia esanguratsua izan da aspaldiko urte haue-  
tan. Lan arlo askotarako sarbidea zail izan du emakumeak, aldiz, emakumeak dira gehien-  
go, estatu garaikide askotako funtzio publikoan. Gure inguruan begiratuz gero, 6.171 per-  
sona daude Eusko Jaurlaritzako sailetan eta erakunde autonomoetan lanean, eta argi era-  
kusten dute joera hori, emakumeak %59,3 baitira. Pertsonala mailakatzekoan, lanpos-  
tuaren kokapen geografikoari begira, Gipuzkoa da emakume portzentaje handiena duena:  
%64.

**TAULA 3.1. Eusko Jaurlaritzako sail eta erakunde autonomoetako pertsonala sexuaren arabera. 2008.**

	GUZTIRA	EMAKUMEAK		GIZONAK	
		ABS.	%	ABS.	%
Araba	2.995	1.759	58,7	1.236	41,3
Gipuzkoa	1.296	829	64,0	467	36,0
Bizkaia	1.880	1.072	57,0	808	43,0
<b>GUZTIRA</b>	<b>6.171</b>	<b>3.660</b>	<b>59,3</b>	<b>2.511</b>	<b>40,7</b>

*Iturria:* Funtzio Publikoaren Zuzendaritza, Eusko Jaurlaritza.

Sailka, Nekazaritza, Arrantza eta Elikadura Saila da emakume portzentajerik txikiena dauka-  
na pertsonalean (%45,7), eta gehien daukana, berriz, Hezkuntza, Unibertsitate eta Ikerketa  
Saila (%75,5). Osasun Sailak eta Lehendakariordetza Sailak ia bi heren emakume daukate  
pertsonalean. Erakunde autonomoetan Emakunde dago nabarmen, lan egiten dutenen  
%81,5 emakumeak dira.

**TAULA 3.2.** Eusko Jaurlaritzako sail eta erakunde autonomoetako pertsonala sexuaren arabera. 2008.

	GUZTIRA	EMAKUMEAK		GIZONAK	
		ABS.	%	ABS.	%
IVAP	108	71	65,7	37	34,3
HABE	72	35	48,6	37	51,4
Poliziaren Ikastegia	123	67	54,5	56	45,5
Eustat	200	128	64,0	72	36,0
Emakunde	27	22	81,5	5	18,5
Osalan	159	78	49,1	81	50,9
Garraio eta Herri Lan Saila	101	47	46,5	54	53,5
Kultura	165	101	61,2	64	38,8
Osasuna	910	599	65,8	311	34,2
Lehendakariordetza	147	96	65,3	51	34,7
Ogasun eta Herri Administrazioa	498	269	54,0	229	46,0
Lehendakaritza	88	55	62,5	33	37,5
Industria, Merkataritza eta Turismoa	356	218	61,2	138	38,8
Hezkuntza, Unibertsitate eta Ikerketa	2.637	1.992	75,5	645	24,5
Etxebizitza eta Gizarte Gaiak	267	168	62,9	99	37,1
Justizia, Lan eta Gizarte Segurantza	593	370	62,4	223	37,6
Ingurumena eta Lurralde Antolamendua	140	70	50,0	70	50,0
Nekazaritza, Arrantza eta Elikadura	175	80	45,7	95	54,3
Herrizaingoa	699	345	49,4	354	50,6
<b>GUZTIRA</b>	<b>7.465</b>	<b>4.811</b>	<b>64,4</b>	<b>2.654</b>	<b>35,6</b>

*Iturria:* Funtzio Publikoaren Zuzendaritza, Eusko Jaurlaritza.

Erakunde autonomoen menpeko herri administrazioak badauzka beste hiri alor berezitu batzuk non pertsona askok lan egiten duten: hezkuntza ez unibertsitarioa, osasun publikoa eta polizia autonomikoa. Lehenengoan 22.319 lagun ari dira lanean eta horietatik %72,3 emakumeak dira. Datu hauek erakusten dute, beste arlo batzuetan bezala, emakumeen presentzia hezkuntzan bereziki nabarmena dela.

**TAULA 3.3.** Unibertsitatekoak ez diren irakasleak, Eusko Jaurlaritzari atxikitakoak, sexuaren arabera. 2008.

	GUZTIRA	EMAKUMEAK		GIZONAK	
		ABS.	%	ABS.	%
Araba	3.492	2.453	70,2	1.039	29,8
Gipuzkoa	7.760	5.460	70,4	2.300	29,6
Bizkaia	11.067	8.222	74,3	2.845	25,7
<b>GUZTIRA</b>	<b>22.319</b>	<b>16.135</b>	<b>72,3</b>	<b>6.184</b>	<b>27,7</b>

*Iturria:* Funtzio Publikoaren Zuzendaritza, Eusko Jaurlaritza.  
*Oharra:* Irakasleak direnak eta ez direnak sartzen dira.

Bigarrenik, osasun publikoan hezkuntzan dagoen joera bera ikusten da. Hala, Eusko Jaurlaritzari atxikitako pertsonala, osasun erakundeetan ari dena, 22.706 lagunek osatzen dute, horietatik %74,2 emakumeak dira. Lurralde Historikoak aztertuz, Araban emakumeen proportzioa handiagoa da gizonena baino, baina %60,7ra jaisten da.

**TAULA 3.4. Osasun erakundeetako pertsonala, Eusko Jaurlaritzari atxikitakoa, sexuaren arabera. 2008.**

	GUZTIRA	EMAKUMEAK		GIZONAK	
		ABS.	%	ABS.	%
Araba	5.147	3.125	60,7	2.022	39,3
Gipuzkoa	6.549	4.993	76,2	1.556	23,8
Bizkaia	11.969	8.725	72,9	3.244	27,1
<b>GUZTIRA</b>	<b>22.706</b>	<b>16.843</b>	<b>74,2</b>	<b>5.863</b>	<b>25,8</b>

*Iturria:* Funtzio Publikoaren Zuzendaritza, Eusko Jaurlaritza.

*Oharra:* Sanitarioak eta ez sanitarioak sartzen dira.

Hirugarrenik, Eusko Jaurlaritzari atxikitako pertsonala, erkidegoko euskal poliziarena, hezkuntzan eta osasun arloan ez bezalakoa da. 2008ko datuen arabera, erkidegoko polizia 7.665 pertsona daude eta 803 bakarrik dira emakumezkoak, hau da, %10,5 bakarrik.

**TAULA 3.5. Erkidegoko poliziaren pertsonala, Eusko Jaurlaritzari atxikitakoa, sexuaren arabera. 2008.**

	GUZTIRA	EMAKUMEAK		GIZONAK	
		ABS.	%	ABS.	%
Araba	1.747	185	10,6	1.562	89,4
Gipuzkoa	2.110	250	11,8	1.860	88,2
Bizkaia	3.851	368	9,6	3.483	90,4
<b>GUZTIRA</b>	<b>7.665</b>	<b>803</b>	<b>10,5</b>	<b>6.862</b>	<b>89,5</b>

*Iturria:* Funtzio Publikoaren Zuzendaritza, Eusko Jaurlaritza.

Erkidegoko polizia buruzko informazioa mailakatzen badugu, sexuen arteko aldeak nabarmenak dira. Une honetan goi eskalako eta eskala exekutibokoak diren 103 postuetatik bakar bat ere ez dago emakume baten esku, eta, azpi-ikuskapen eskalan 339 postuetatik 22 bakarrik dira emakumeenak, hau da, %6,5 bakarrik. Orain neurri batzuk hartzen ari dira emakumeei sarbidea errazteko erkidegoko polizia (aipagarriena plaza batzuk erreserbatzea promozio prozesuetan).

**TAULA 3.6.** Erkidegoko poliziaren pertsonala, Eusko Jaurlaritzari atxikitakoa, sexuaren eta eskalaren arabera. 2008.

	GUZTIRA	EMAKUMEAK		GIZONAK	
		ABS.	%	ABS.	%
Goi mailako eskala	1	0	0,0	1	100,0
Eskala exekutiboa	102	0	0,0	102	100,0
Azpi-inspekzio eskala	339	22	6,5	317	93,5
Oinarrizko eskala	7.223	781	10,8	6.442	89,2
<b>GUZTIRA</b>	<b>7.665</b>	<b>803</b>	<b>10,5</b>	<b>6.862</b>	<b>89,5</b>

*Iturria:* Funtzio Publikoaren Zuzendaritza, Eusko Jaurlaritza.

Foru Administrazioetan dabilen pertsonalaz, esan dezagun Bizkaiko Foru Aldundian (guztira 2850 pertsona) %48,3 emakumeak direla eta %51,7 gizonezkoak, beraz nahiko orekatuta dago. Lanpostuei begira, nabarmena da zuzendaritzako idazkari guztiak emakumezkoak direla, guztira 22; eta aldiz Aldundiko 12 zuzendaritza-ordetatik bakararra dago emakume baten esku.

**TAULA 3.7.** Bizkaiko Foru Aldundiaren zerbitzuan dagoen pertsonala, lanpostuaren eta sexuaren arabera. 2008.

	GUZTIRA	EMAKUMEAK			GIZONAK		
		ABS.	% H	% B	ABS.	% H	% B
Zuzendariordetza orokorrak	12	1	8,3	0,1	11	91,7	0,7
Zerbitzuetako Buruak	88	39	44,3	2,8	49	55,7	3,3
Atalburuak	177	73	41,2	5,3	104	58,8	7,1
Teknikariak	806	426	52,9	30,9	380	47,1	25,8
Zuzendaritzako Idazkariak	22	22	100,0	1,6	0	0,0	0,0
Administrariak	1.628	765	47,0	55,6	863	53,0	58,6
Mendekoak	117	51	43,6	3,7	66	56,4	4,5
<b>GUZTIRA</b>	<b>2.850</b>	<b>1.377</b>	<b>48,3</b>	<b>100,0</b>	<b>1.473</b>	<b>51,7</b>	<b>100,0</b>

*Iturria:* Genero Politiketarako Arloa, Bizkaiko Foru Aldundia.

Datuak sailkatzen baditugu pertsonala osatzen duten taldeen arabera, ikusiko dugu sexuen proportzioa nahiko orekatuta dagoela A, B eta E taldeetan, C taldean emakumeek daukate presentzia handiagoa (%65,3) eta aldiz, D taldean gizonezkoen presentzia askoz handiagoa da (%80,8).



**TAULA 3.8.** Bizkaiko Foru Aldundiko Administrazioaren mende dagoen pertsonala, talde eta sexuaren arabera. 2008.

	GUZTIRA	EMAKUMEAK			GIZONAK		
		ABS.	% H	% B	ABS.	% H	% B
A Taldea	611	285	46,6	20,7	326	53,4	22,1
B Taldea	472	254	53,8	18,4	218	46,2	14,8
C Taldea	1.020	666	65,3	48,4	354	34,7	24,0
D Taldea	630	121	19,2	8,8	509	80,8	34,6
E Taldea	117	51	43,6	3,7	66	56,4	4,5
<b>GUZTIRA</b>	<b>2.850</b>	<b>1.377</b>	<b>48,3</b>	<b>100,0</b>	<b>1.473</b>	<b>51,7</b>	<b>100,0</b>

*Iturria:* Genero Politiketarako Arloa, Bizkaiko Foru Aldundia.

Bizkaiko Foru Aldundia osatzen duten sailak kontuan hartuz, esan dezakegu zazpitan orekatuta dagoela gizon-emakumeen proportzioa, beste lau badira, aldiz, alde nabarmena daukatenak. Emakumeak gutxiago dira honako hauetan: Udal Harremanak (%19), Nekazaritza (%24,5) eta Herri Lanak (%36,8). Gizarte-ekintzan bestela gertatzen da, emakumeen portzentajea %82,6 da.

**TAULA 3.9.** Bizkaiko Foru Aldundiko Administrazioaren mende dagoen pertsonala, sailaren eta sexuaren arabera. 2008

	GUZTIRA	EMAKUMEAK			GIZONAK		
		ABS.	% H	% B	ABS.	% H	% B
Ahaldun Nagusiaren kabinetea	34	17	50,0	1,1	17	50,0	1,0
Nekazaritza	310	76	24,5	4,7	234	75,5	13,7
Gizarte-ekintza	380	314	82,6	19,5	66	17,4	3,9
Kultura	278	166	59,7	10,3	112	40,3	6,6
Ogasuna eta Finantzak	1.109	671	60,5	41,7	438	39,5	25,7
Herri Lanak	212	78	36,8	4,8	134	63,2	7,9
Udal Harremanak eta Herri Administrazioa	694	132	19,0	8,2	562	81,0	33,0
Berrikuntza eta Ekonomi Sustapena	70	40	57,1	2,5	30	42,9	1,8
Ingurumena	81	36	44,4	2,2	45	55,6	2,6
Garraioa eta Hirigintza	99	53	53,5	3,3	46	46,5	2,7
Enplegu eta Trebakuntza	44	26	59,1	1,6	18	40,9	1,1
<b>GUZTIRA</b>	<b>3.311</b>	<b>1.609</b>	<b>48,6</b>	<b>100,0</b>	<b>1.702</b>	<b>51,4</b>	<b>100,0</b>

*Iturria:* Genero Politiketarako Arloa, Bizkaiko Foru Aldundia.

Estatuko Administrazio Orokorrek EAEn dauzkan ordezkari-ordetzetan lan egiten duen pertsonala aztertuz, esan dezakegu gobernuaren ordezkaria, bi ordezkariorde eta ordezkari-ordetzeko eta 3 ordezkari-ordetzeko idazkariak gizonetzkoak direla, emakume bat

dago ordezkariorde. Hala ere, emakumeak dira gehiengoa administrazio periferikoari atxikitako pertsonalean, %61,4.

**TAULA 3.10.** Estatuko Administrazio Orokorraren zerbitzuan dagoen pertsonala, Gobernuak EAEn daukan Ordezkaritzan eta Ordezkariordeetan. 2008.

	GUZTIRA	EMAKUMEAK			GIZONAK		
		ABS.	% H	% B	ABS.	% H	% B
Gobernuaren Ordezkariorde	1	0	0,0	0,0	1	100,0	0,6
Ordezkaritzako Idazkariorde	1	0	0,0	0,0	1	100,0	0,6
Gobernuaren Ordezkariordeak	3	1	33,3	0,4	2	66,7	1,2
Ordezkariorde ordetzetako Idazkaritzak Orokorrak	3	0	0,0	0,0	3	100,0	1,8
Arloetako Zuzendaritzak	5*	2	40,0	0,8	3	60,0	1,8
Pertsonala	412	253	61,4	98,8	159	38,6	94,1
<b>GUZTIRA</b>	<b>425</b>	<b>256</b>	<b>61,0</b>	<b>100,0</b>	<b>169</b>	<b>39,0</b>	<b>100,0</b>

*Iturria:* Gobernuaren ordezkariak Euskadiko Autonomia Erkidegoan.

\* = Guztira 6 zuzendaritza dira, baina une honetan bat hutsik dago.

Azkenik, badira datuak Estatuko Administrazio Orokorrari buruzkoak, alderatu ahal izateko. Estatuko Administrazio orokorrean lan egiten dute 228.875 pertsonak, eta oreka bat dago gizon eta emakume artean. Sexuaren arabera ezberdintasunak agertzen dira pertsonala ministeriotan banatzen badugu. Hala, Administrazio Publikoen Ministerioak egindako sailkapenaren arabera, oinarritzko lanak egiten dituzten arloetan (Administrazio Publikoak, Defentsa, Justizia, Kanpo Arazoak eta Lankidetzak, Barne saila, Gobernuaren Eleduna, Presidentzia) emakumeak %44,7 dira. Betekizun ekonomikoak dauzkaten arloetan (Ekonomia eta Ogasuna, Turismoa eta Merkataritza, Nekazaritza, Arrantza eta Elikadura) emakumeen portzentajea handiagoa da, %54,9, eta azpiegiturekin lotura daukaten jarduketan aritzen diren arloek (Sustapena, Ingurumena eta Etxebizitza) daukate emakume kopururik txikiena portzentajea, %32,3. Beste muturrean daude betekizun soziokulturalak daukaten arloak (Lana eta Gizarte Gaiak, Hezkuntza eta Zientzia, Zientzia eta Teknologia, Osasuna eta Kontsumoa, Kultura), emakumeak %58,7 dira.

**TAULA 3.11.** Estatuko Administrazio Orokorraren zerbitzuan dagoen pertsonala, ministerioaren eta sexuaren arabera. 2007.

	GUZTIRA	EMAKUMEAK		GIZONAK	
		ABS.	%	ABS.	%
<b>GUZTIRA</b>	<b>228.875</b>	<b>116.331</b>	<b>50,8</b>	<b>112.544</b>	<b>49,2</b>
Oinarrizko betekizunak	83.283	37.245	44,7	46.038	55,3
Betekizun ekonomikoak	52.826	29.011	54,9	23.815	45,1
Azpiegiturak	16.651	5.373	32,3	11.278	67,7
Betekizun soziokulturalak	76.115	44.702	58,7	31.413	41,3

*Iturria:* Administrazio Publikoetako Ministerioa.

*Oharra:* Funtzionarioak eta lan-legepeko pertsonala sartzen da (Ministerioak, Erakunde Autonomoak eta Lotutako Arloak).

## ADMINISTRAZIO JUDIZIALEKO PERTSONALA

# 3.2

EAEko Justizia Administrazioari atxikitako pertsonala emakumeek osatzen dute gehienbat: pertsonal titularra edo bitartekoa 1.430 pertsonak osatzen dute, %75 emakumezkoak dira. Eusko Jaurlaritzako Justizia Sailburuordetzak 2007an egindako txostenaren arabera, lan-legepeko pertsonalean, 124 pertsona dira eta %70,2 emakumeak. Arlo honek, bada, emakume portzentajerik handiena dauka, emakume gehiago du administrazio orokorrean baino. Adinaren arabera, funtzionariorik gehienak 36 eta 50 urte bitartekoak dira eta gehiengo emakumezkoa da.

**TAULA 3.12.** EAEko Justizia Administrazioaren zerbitzuan dauden funtzionarioak, adinaren eta sexuaren arabera. 2007.

URTEAK	GUZTIRA	EMAKUMEAK			GIZONAK		
		ABS.	% H	% B	ABS.	% H	% B
25 urtetik beherakoak	2	2	100,0	0,2	0	0,0	0,0
26-30 urte	6	6	100,0	0,6	0	0,0	0,0
31-35 urte	69	50	72,5	4,7	19	27,5	5,3
36-40 urte	219	169	77,2	15,8	50	22,8	14,0
41-45 urte	431	319	74,0	29,8	112	26,0	31,3
46-50 urte	388	287	74,0	26,8	101	26,0	28,2
51-55 urte	191	138	72,3	12,9	53	27,7	14,8
56-60 urte	97	81	83,5	7,6	16	16,5	4,5
61-65 urte	25	19	76,0	1,8	6	24,0	1,7
+ 65 urte	2	1	50,0	0,1	1	50,0	0,3
<b>GUZTIRA</b>	<b>1.430</b>	<b>1.072</b>	<b>75,0</b>	<b>100,0</b>	<b>358</b>	<b>25,0</b>	<b>100,0</b>

*Iturria:* Justizia Sailburuordetza, Eusko Jaurlaritza, Memoria 2007 urtea.

*Oharra:* Hor sartzen dira titularrak, bitartekoak eta ordezkokoak.

Maila judizialak kontuan hartuz, baieztatu dezakegu gaur egun sistema judiziala emakumeek osatzen dutela gehienbat. Hala, epaile eta magistratu emakumezkoak guztien %54,9 dira, idazkaritza judizialean %74,5 eta fiskaltzetan %68,6. Era berean, prokuradoreen %65,6 emakumezkoa da. Prokuradoreak ez daude justizia administrazio barruan sartuta, baina ezinbestekoak dira hark funtzionatzeko, izan ere, bezeroak ordezkatzeko dituzte auzitegi edo epaitegiaren aurrean, eta prozedura judizial askotan beharrezkoa eta derrigorrezkoa da haien jarduna.

Alderantzikoa gertatzen da bake epaitegietan eta abokaturtan. Bestalde, bake epaitegiek lege maila txikiagoko auziak ebazten dituzte, komunitate txiki batean, epaile profesionalik ez baitago eta arduradunak Udalbatzarrak hautatzen baititu. EAEn gaur egun 237 bake epaitegi daude eta horietatik 82 emakumeek zuzentzen dituzte, hau da %34,6ak. Bestalde, justizia administrazioaren funtzionamenduarekin lotura gehien daukan kolektiboa abokatuena da, 7.051 pertsona dira, horietatik %39 emakumeak.

**TAULA 3.13. EAeko Justizia Administrazioaren zerbitzuan dagoen pertsonala, kategoria eta sexuaren arabera. 2007.**

	GUZTIRA	EMAKUMEAK			GIZONAK		
		ABS.	% H	% B	ABS.	% H	% B
Magistratura eta Epailtza	214	117	54,9	3,5	97	45,1	2,0
Idazkaritza Judiziala	185	138	74,5	4,1	47	25,5	1,0
Fiskaltza	85	58	68,6	1,7	27	31,4	0,6
Bake Epategien titularrak	237	82	34,6	2,4	155	65,4	3,3
Abokaturako profesionalak*	7.051	2.750	39,0	81,3	4.301	61,0	90,5
Prokuradorezako profesionalak	364	239	65,6	7,1	125	34,4	2,6
<b>GUZTIRA</b>	<b>8.136</b>	<b>3.384</b>	<b>41,6</b>	<b>100</b>	<b>4.752</b>	<b>58,4</b>	<b>100</b>

*Iturria:* Justizia Administrazioa Euskal Behatokia. *Memoria 2007.*

\*= 2005eko datuak.

Estatuko sistema judizialari begira, ikusten dugu joera dagoela baita ere emakume proportzio handiagoa izateko, batez ere epaile eta fiskal emakumezkoetan (%64,1 eta %60,3 hurrenez hurren) eta idazkaritza judizialean (%54,4). Magistraturetan, aldiz, gizonak gehiago dira emakumeak baino (emakumeak %41,6). Proportziorik txikiena Auzitegi Gorenean da, 79 magistraturatik 4 bakarrik dira emakumezkoak, hau da, %5,1 dira, portzentajea oso urrun dago beste maila judizial batzuetako presentziatik.

**TAULA 3.14.** Estatuko Sistema Judizialean dagoen pertsonala, kategoría eta sexuaren arabera. 2005.

	GUZTIRA	EMAKUMEAK			GIZONAK		
		ABS.	% H	% B	ABS.	% H	% B
Auzitegi Goreneko Presidentzia	1	0	0,0	0,0	1	100	0,02
Auzitegi Goreneko Magistraturak	79	4	5,1	0,1	75	94,9	1,7
Magistruak	3.610	1.502	41,6	32,8	2.108	58,4	48,8
Epaileak	761	488	64,1	10,7	273	35,9	6,3
Idazkaritza Judiziala	1.697	924	54,4	20,2	773	45,6	17,9
Fiskaltzak	2.746	1.657	60,3	36,2	1.089	39,7	25,2
<b>GUZTIRA</b>	<b>8.894</b>	<b>4.575</b>	<b>51,4</b>	<b>100,0</b>	<b>4.319</b>	<b>48,6</b>	<b>100,0</b>

*Iturria:* Emakumearen Institutua.

Euskal Autonomia Erkidegoko Auzitegi Nagusian –hori da EAEn antolamendu judizialaren goren maila- gobernuko presidentzian eta idazkaritzan gizonetzkoak daude, eta fiskal burua emakumezkoa da.

**TAULA 3.15.** Emakumeak eta gizonetzkoak Euskal Autonomia Erkidegoko Auzitegi Nagusian. 2008.

Presidentea	Gizona
Gobernu Idazkaritza	Gizona
Fiskal Burua	Emakumea

*Iturria:* Justizia Sailburuordetza, Eusko Jaurlaritza <[www.justizia.net](http://www.justizia.net)>

Kolektibo profesional ezberdinek osatzen dituzten erakundeei begira (3), zuzendaritza organoak nahiko orekatuak dira osieran, sexuari dagokionez. Hala, nahiz eta hiru Lurralde Historikoetako Abokatuen Elkargoek dekanoa gizonetzkoa izan, diputatuen artean emakumeek presentzia orekatua daukate, 17 dira 32tik.

(3) Atal honetan elkarrean izendapen ofiziala sartu dugu, nahiz eta horietan guztietan gizonetzkoen generoa sartu.

**TAULA 3.16.** Hiru Lurralde Historikoetako Abokatu Elkargoetako Gobernu Batzordeen Osaera sexuaren arabera. 2008

	GUZTIRA			ARABA		BIZKAIA			GIPUZKOA		
		G	E	G	G	E	G	G	E	G	
Dekanoa	3	1	0	1	1	0	1	1	0	1	
Dekano-ordea	2	1	1	0	-	-	-	1	0	1	
Diputatuak	32	9	5	4	11	5	6	12	7	5	
Idazkaritza	3	1	1	0	1	0	1	1	0	1	
Diruzaintza	3	1	0	1	1	0	1	1	0	1	
	<b>43</b>	<b>13</b>	<b>7</b>	<b>6</b>	<b>14</b>	<b>5</b>	<b>9</b>	<b>16</b>	<b>7</b>	<b>9</b>	

*Iturria:* Araba, Bizkaia eta Gipuzkoako Abokatuen Elkargoa.  
<www.icalava.com>;< www.icasv-bilbao.com>;<www.icagi.net>  
(Kontsulta data: Azaroa 2008)

Legelarien Euskal Kontseiluko Gobernu Batzordeak, aldiz, askoz proportzio txikiagoa dauka, 3 emakume 13 kideren artean, eta 3 horietatik bakar batek ere ez du kide bakarreko kargurik.

**TAULA 3.17.** Legelarien Euskal Kontseiluko Gobernu Batzordearen osaera sexuaren arabera. 2008.

	GUZTIRA	E	G
<b>PRESIDENTZIA</b>	<b>1</b>	<b>0</b>	<b>1</b>
Presidenteordetza	2	0	2
Epaimahaikideak	8	3	5
Idazkaritza	1	0	1
Diruzaintza	1	0	1
<b>GUZTIRA</b>	<b>13</b>	<b>3</b>	<b>10</b>

*Iturria:* Legelarien Euskal Kontseilua <www.abogacivasca.net>  
(Kontsulta data: Azaroa 2008)

Hiru Lurralde Historikoetako Prokuradore Elkargoen Gobernu Batzordeak guztira 28 kide dauzka eta horietatik 13 emakumeak dira. Kide bakarreko karguak 15 dira eta horietatik 6 emakumezkoak (dekano bat, dekanu-orde bat, bi idazkari, idazkariorde bat eta diruzain bat). Datuek parekotasun egoera erakusten dute, baina ez dugu ahaztu behar emakume prokuradoreak %65,6 direla.

**TAULA 3.18.** Hiru Lurralde Historikoetako prokuradore Elkargoen Gobernu Batzordearen osaera sexuaren arabera. 2008.

	GUZTIRA	ARABA			BIZKAIA			GIPUZKOA		
		T	M	H	T	M	H	T	M	H
Dekanoa	3	1	1	0	1	0	1	1	0	1
Dekano-ordea	3	1	0	1	1	0	1	1	1	0
Idazkaritza	3	1	0	1	1	1	0	1	1	0
Idazkariordetza	3	1	0	1	1	0	1	1	1	0
Diruzaintza	3	1	1	0	1	0	1	1	0	1
Epaimahaikideak	13	3	3	0	4	1	3	6	3	3
<b>GUZTIRA</b>	<b>28</b>	<b>8</b>	<b>5</b>	<b>3</b>	<b>9</b>	<b>2</b>	<b>7</b>	<b>11</b>	<b>6</b>	<b>5</b>

*Iturria:* Espainiako Prokuradoreen Kontseilu Orokorra <www.cgpe.es>  
(Kontsulta data: Azaroa 2008)

Euskal Autonomia Erkidegoko Prokuradore Kontseiluaren osoko bilkura osatzen dutenak 9 kide dira, horietatik 3 emakumeak, gutxiengoa beraz.

**TAULA 3.19.** Euskal Autonomia Erkidegoko Prokuradore Kontseiluaren Osoko bilkuraren osaera. 2008.

	GUZTIRA	E	G
Presidentzia	1	0	1
Idazkaritza	1	1	0
Diruzaintza	1	0	1
Kontseilariak	6	2	4
<b>GUZTIRA</b>	<b>9</b>	<b>3</b>	<b>6</b>

*Iturria:* Espainiako Prokuradoreen Kontseilu Orokorra <www.cgpe.es>  
(Kontsulta data: Azaroa 2008)

Bukatzeko, Euskal Autonomia Erkidegoko Bake Epailen "Epaile Artean" elkarteak bere baitan biltzen ditu bake epaitegietako arduradunak (titularrak eta ordezkioak) eta lehenago izan direnak EAEn. Gobernu batzordearen osaerak erakusten du gehiengoa gizonek dutela, bi emakume daude 8 kideen artean.

**TAULA 3.20.** Bake Epailen “Epaile Artean” Elkarreak gobernu batzordean duen osaera, sexuaren arabera. 2008.

	GUZTIRA	E	G
Presidentzia	1	0	1
Presidenteordetza	1	0	1
Epaimahaikideak	4	1	3
Idazkaritza	1	1	0
Diruzaintza	1	0	1
<b>GUZTIRA</b>	<b>8</b>	<b>2</b>	<b>6</b>

*Iturria:* Justizia Sailburuordetza, Eusko Jaurlaritza <[www.justizia.net](http://www.justizia.net)>  
(Kontsulta data: Azaroa 2008)



# 4

## **ALDERDI POLITIKOAK ETA HAUTAGAITZAK**



## AFILIAZIOA ETA ZUZENDARITZAK

# 4.1

Dauzkagun datuen arabera, emakumeek gizonen baino presentzia txikiagoa dute Eusko Legebiltzarrean ordezkariak daukaten alderdi politikoaren afiliazioan. Halere, EA eta EBko datuek parekotasuna erakusten dute (emakumeen %40,1), EAJ eta PSE gertu dabilta, eta Aralar aski urrun (%19)

**TAULA 4.1.** Eusko Legebiltzarrean ordezkariak daukaten alderdien afiliazioetan dauden emakume eta gizonen portzentajea. 2008.

	GUZTIRA	EMAKUMEAK	GIZONAK
	ABS.	%	%
EAJ-PNV	29.750	36,3	63,7
PSE-EE		38,8	61,2
EA		40,1	59,9
EB-Berdeak		40,0	60,0
PP			
Aralar		19,0	81,0

*Iturria:* Alderdi politiko bakoitzak emandako informazioa.

*Oharra:* EHAK legez kanpo dago eta beraz ez dago informaziorik hari buruz.

Eusko Legebiltzarrean ordezkariak daukaten alderdi politikoaren zuzendaritzetan emakumeek daukaten partaidetza ez da iristen parekotasuna lortzera gehienetan. EAEn PSE-EE da alderdi bakarra zuzendaritzan %40 baino gehiago emakumeak dauzkana; 12 emakume daude 28 kideren artean, hau da. %42,9. Gainerako alderdiek ez dute parekotasunik iristen, batez ere EAK (hau da hain zuzen emakume afiliatu gehien dituen alderdia), Zuzendaritzan 17 kide dira eta horietatik 4 dira emakumezkoak, hau da, %23,5.

**TAULA 4.2.** Eusko Legebiltzarrean ordezkariak daukaten alderdietako zuzendaritzetan dauden emakume eta gizonen portzentajea. 2008.

	GUZTIRA	EMAKUMEAK		GIZONAK	
	ABS.	ABS.	%	ABS.	%
EAJ-PNV	12	4	33,3	8	66,7
PSE-EE	28	12	42,9	16	57,1
EA	17	4	23,5	13	76,5
EB-Berdeak	16	5	31,3	11	68,8
PP					
Aralar	17	6	35,3	11	64,7

*Iturria:* Web orrialdeak eta alderdi politiko bakoitzak emandako informazioa (Kontsulta, azaroa 2008).

*Oharra:* EHAK legez kanpo dago eta beraz ez dago informaziorik hari buruz.

Kongresuan ordezkariak daukaten alderdietan (ganberan 5 jarleku edo gehiago dauzkate-nak bakarrik hartzen ditugu kontuan) ikusten dugu afiliazioa gehienbat gizonen osatzen dutela. Dauden datuen arabera, 1996tik aurrerako bilakaerak erakusten du emakumeen proportzioak gora egin duela, baina ez da sekula iristen %40ra, muga horretatik behera geratzen da. 2001 urtean, alderdi guztiei buruzko informazioa egon den urte bakarra, bazen ezberdintasunik, EBren %29a eta EAJren %32,5a horren lekuko. Esan daiteke, bada, alderdi politikoetako afiliazioak, ideologia gora-behera, gizonen esku daudela gehienbat.

**TAULA 4.3.** Kongresuan 5 jarleku edo gehiago daukaten alderdi politikoaren afiliazioaren bilakaera. Portzentajeak sexuaren arabera. 1996-2005.

	1996		2000		2001		2002		2005	
	%E	%G	%E	%G	%E	%G	%E	%G	%E	%G
PP	29,7	70,3	29,7	70,3	32,8	67,2				
PSOE	24,7	75,3	24,7	75,3	28,4	71,6	30,0	70,0	31,7	68,3
IU					29,0	71,0	32,0	68,0		
EAJ-PNV	38,3	61,7	38,3	61,7	34,5	65,5				
CDC					29,4	70,6				
Coalición Canaria (ATI)*					32,6	67,4				

*Iturria:* Emakumearen Institutua.

\*CCko datua Asociación Tinerfeña Independiente-rena da, hau izan da CCko alderdi bakarra datuak eman dituenak. Ezin izan dugu lortu CIUri buruzko datuak.

Orain ikus dezagun Estatuko alderdi nagusien zuzendaritzen osaera, 2004ko datuek alde nabarmena erakusten dute alderdien artean. Hala PSOEk dauka emakumeen presentziarik handiena (%34,6) eta EAJk txikiena (%14,3). Nolanahi ere, nabarmentzekoa da ez zegoela alderdi bakar bat ere portzentajea orekatu parekoa zeukana, gutxienezkoa %40 hartzen badugu.

**TAULA 4.4.** Estatuko alderdi politiko nagusietako zuzendaritzetako osaera, sexuaren arabera. 2004.

	GUZTIRA		EMAKUMEAK		GIZONAK	
	ABS.		ABS.	%	ABS.	%
PSOE	26		9	34,6	17	65,4
PP	97		26	26,8	71	73,2
IU	80		27	33,8	53	66,2
EAJ-PNV	14		2	14,3	12	85,7
CIU	91		25	27,5	66	72,5
-CDC	55		14	25,5	41	74,5
-UDC	36		11	30,6	25	69,4
CC	38		9	23,7	29	76,3
<b>GUZTIRA</b>	<b>346</b>		<b>98</b>	<b>28,3</b>	<b>248</b>	<b>71,7</b>

*Iturria:* Emakumearen Institutua.

Erakunde publikoetan emakumeen parte hartzea aztertzerakoan beti hausnartu izan da alderdi politikoetako hautagaitzetan izan duten presentzia eta kokapena. Gure inguruan zenbait alderdi politikok onartu egin zituzten laurogeita hamargarren hamarkadan barne araudi batzuk, aukera ematen zuten emakume gehiago hauteskunde-zerrendetan sartzeko, baina ez zuten beti bermatzen irteera postuetan jarriko zituztenik eta beraz emakumeen presentzia handituko zenik erakundeetan.

Hala, azken urteetan onartu diren berdintasun legeek xedapen batzuk sartu dituzte talde politikoak behartzen dituztenak emakume kopuru jakin bat sartzera zerrendetan eta gainera zerrendako maila ezberdinetan egon daitezten. EAEn bi dira gai honetan eragiten duten legeak. Batetik *Emakume eta Gizonen Berdintasunerako 4/2005 Legea*, zuzenean eragiten diena Eusko Legebiltzarreko eta Batzar Orokorretako hautagai-zerrendeiei eta exijitzen duena "alderdi politiko, federazio, koalizio edo taldeei gutxienez %50 emakumeak izatea zerrenda-kideak" eta proportzio hori mantentzea "hautagaien zerrenda osoan eta sei izeneko zerrenda zati guztietan" (4). Bestalde, *martxoaren 22ko 3/2007 Lege Organikoak, emakume eta gizonen arteko benetako berdintasuna lortzekoak*, hautagaitzen osaera ezartzen du udal hauteskundeetan, Kongresurako, Senaturako, Europar Parlamenturako hauteskundeetan. Lege honek exijitzen du hautagai-zerrendek "emakume-gizonen arteko osaera orekatua izan behar dutela, zerrendan sexu bakoitzeko hautagaiek ehuneko berrogei hartu behar dute gutxienez" eta "proportzio horri eutsi behar zaiola bost postuko zerrenda zati bakoitzean". Are gehiago, udal hauteskundeetan, araudiak ez die eragingo 3.000 biztanletik beherako udalei, baina modu iragankorrean, onura-bide hau eduki dezakete baita ere 5.000 biztanletik gorako herriek (5).

Nahiz eta bi legeek filosofia bera izan, badira hiru alde interesgarri. Alde batetik, proportzioa mantendu beharreko zerrenda zatiak 6koak dira lege autonomikoan eta 5ekoak estatuko legean. Bestalde, portzentajea %40 da estatuko legean, eta lege autonomikoan, berriz, %50. Azkenik, euskal legearen atalik berritzaileena zera da, bermatu egiten duela emakume kopuru gutxienerako bat, eta estatuko legeak gizonengana ere hedatzen du berme hori.

---

(4) Laugarren Azken Xedapena, ekainaren 15eko Parlamenturako Hauteskundeetan 5/1990 Legearen aldaketarena, eta Bosgarren Azken Xedapena, Araba, Bizkaia eta Gipuzkoako Lurralde Historikoetako Batzar Nagusietarako Hauteskundeetan martxoaren 27ko 1/1987 Legearen aldaketarena.

(5) Bigarren Xedapen Gehigarria, Hauteskundeetan Araubide Orokorri Buruzko Lege organikoaren aldaketakoa.

Eusko Legebiltzarrerako hautagaitzen osaerak, 2005eko maiatzeko hauteskundeetan, berdintasunaren legeak esandako arauak bete ditu. Hautagaitza gehienetan emakume eta gizonen presentzia orekatua izan da, gehienbat 12/13 formula erabili da sexu baten edo bestearen alde. Kasu batzuetan, adibidez Partido Comunista de las Tierras Vascas-Euskal Herrialdeetako Alderdi Komunista (EHAK) hiru lurraldeetan aurkeztutako zerrendetan, emakumeak gehiago izan dira eta hautagaien %60 izatera heldu dira. Hautagaien zerrendetan bi sexuek izan duten osaera eta barneko banaketa ez da berdina izan eta Aralarrek aurkeztutako zerrendetan bakarrik aurkitu ditugu gizonak eta emakumeak txandaka, *kremlera* deitzen zaion sistemari jarraiki. Halere, nahiz eta emakumeak gehiago izan diren Eusko Legebiltzarrerako hautagaitzetan, zerrendaburuak gizonezkoak izan dira gehienetan. Hain zuzen ere, 18 hautagaitza aztertu dira eta horietatik 6 bakarrik zeuden buru emakumea zutela. Nabarmentzekoa da EHAK, emakumeak bakarrik aurkeztu zituen zerrendaburu hiru lurralde historikoetan, eta Alderdi Popularra, lehendakari emakume bat aurkeztu zuena.

**TAULA 4.5.** Eusko Legebiltzarerako hautagaitzen osaera Lurralde Historikoko, sexuaren eta alderdi politikoaren arabera, 2005 urtean.

	EMAKUMEAK	GIZONAK	ZERRENDABURUAK
<b>ARABA</b>			
ARALAR	12	13	Gizona
EAJ-PNV/EA	12	13	Gizona
EB-IU	14	11	Emakumea
EHAK	17	8	Emakumea
PP	13	12	Gizona
PSE-EE	12	13	Gizona
<b>GUZTIRA</b>	<b>80</b>	<b>70</b>	<b>4 gizon</b>
	<b>53,3%</b>	<b>46,7%</b>	<b>2 emakume</b>
<b>BIZKAIA</b>			
ARALAR	12	13	Gizona
EAJ-PNV/EA	13	12	Gizona
EB-IU	14	11	Gizona
EHAK	15	10	Emakumea
PP	13	12	Gizona
PSE-EE	13	12	Gizona
<b>GUZTIRA</b>	<b>80</b>	<b>70</b>	<b>5 gizon</b>
	<b>53,3%</b>	<b>46,7%</b>	<b>Emakume 1</b>
<b>GIPUZKOA</b>			
ARALAR	12	13	Emakumea
EAJ-PNV/EA	14	11	Gizona
EB-IU	13	12	Gizona
EHAK	15	10	Emakumea
PP	13	12	Emakumea
PSE-EE	13	12	Gizona
<b>GUZTIRA</b>	<b>80</b>	<b>70</b>	<b>3 gizon</b>
	<b>53,3%</b>	<b>46,7%</b>	<b>3 emakume</b>
<b>GUZTIRA EAE</b>	<b>240</b>	<b>210</b>	<b>12 gizon</b>
	<b>53,3%</b>	<b>46,7%</b>	<b>6 Emakume</b>

*Iturria:* Martínez Hdez, Eva eta Elizondo Lopetegui, Arantxa (2005): "Luces y sombras del papel político de las mujeres en la Comunidad Autónoma del País Vasco" en VII Congreso Español de Ciencia Política y de la Administración

([http://www.aecpa.es/congreso\\_07/archivos/area6/GT-22/MartinezElizondo.pdf](http://www.aecpa.es/congreso_07/archivos/area6/GT-22/MartinezElizondo.pdf))

Oharra: Parlamentuan ordezkaritza lortu zuten alderdi haiek bakarrik jasotzen ditu taulak.

Foru Hauteskundeetan hautagaitzek daukaten emakume eta gizonen proportzioak antzeko joera du. Hautagaitzak osaeran orekatuta agertzen dira, legearen arabera. Hala ere, interresgarria da nabarmentzea emakumeak eta gizonak daudela hautagaitzetako lehen postuan.

Arabian emakumeek osatzen dute hautagaitzen %61,8, baina, aldiz, hamazazpi hautagaitzetatik bakarria dago emakumea buru duena.

**TAULA 4.6.** Arabako Lurralde Historikoko Batzar Orokorretarako hautagaitzen osaera. 2007.

HAUTAGAITZA	EMAKUMEAK	GIZONAK	ZERRENDABURUAK
<b>VITORIA-GASTEIZ</b>			
EAJ-PNV	22	19	Gizona
EA	20	20	Gizona
EAE-ANV	20	20	Gizona
EB-IU-ARALAR	20	18	Gizona
PP	22	19	Gizona
PSE-EE	21	20	Gizona
<b>ZUIA, AGURAIN, AÑANA, KANPEZU eta LAGUARDIA</b>			
EAJ-PNV	5	5	Emakumea
EA	5	5	Gizona
EAE-ANV	5	5	Gizona
EB-IU-Aralar	4	4	Gizona
PP	6	4	Gizona
PSE-EE	5	5	Gizona
<b>AIARA-AYALA</b>			
EAJ-PNV	5	3	Gizona
EA	6	4	Gizona
EAE-ANV	5	4	Gizona
EB-IU-ARALAR	5	2	Gizona
PP	5	4	Gizona
PSE-EE	5	4	Gizona
<b>GUZTIRA ARABA</b>	<b>236</b> <b>61,8%</b>	<b>146</b> <b>38,2%</b>	<b>16 gizon</b> <b>Emakume 1</b>

*Iturria:* Egileek prestatutako informazioa, ALHAO, 52. zka. (2007-5-1) oinarri hartuta.

*Oharra:* Batzar Orokorretan ordezkariak lortu zuten hautagaitzak hartu dira kontuan, zein barrutitakoak diren begiratu gabe.

Joerak badirau baina Bizkaian zerbait aldentzen da. Emakumeak hautagaien %52,6 dira, baina aztertutako 24etatik zazpi bakarrik dira buru emakumea dutenak.



**TAULA 4.7. Bizkaiko Lurralde Historikoko Batzar Orokorretarako hautagaitzen osaera. 2007.**

HAUTAGAITZA	EMAKUMEAK	GIZONAK	ZERRENDABURUAK
<b>BILBAO</b>			
EAJ-PNV	10	9	Gizona
EA	8	8	Gizona
EAE-ANV	10	11	Gizona
EB-Berdeak-ARALAR	10	9	Gizona
PP	10	9	Gizona
PSE-EE (*)	8	8	Gizona
<b>BUSTURIALDEA</b>			
EAJ_PNV	8	8	Emakumea
EA (*)	7	6	Gizona
EAE-ANV	9	8	Emakumea
EB-Berdeak-Aralar	9	7	Gizona
PP	9	7	Gizona
PSE-EE(*)	8	5	Emakumea
<b>DURANGO-ARRATIA</b>			
EAJ-PNV	7	5	Gizona
EA (*)	5	4	Gizona
EAE-ANV	8	5	Emakumea
EB-Berdeak-ARALAR	7	6	Emakumea
PP	7	5	Emakumea
PSE-EE(*)	5	4	Gizona
<b>ENKARTERRIAK</b>			
EAJ-PNV	8	8	Emakumeak
EA (*)	6	7	Gizona
EAE-ANV	8	9	Gizona
EB-IU-ARALAR	8	8	Gizona
PP	9	7	Gizona
PSE-EE(*)	7	6	Gizona
<b>GUZTIRA BIZKAIA</b>	<b>188</b>	<b>169</b>	<b>17 gizon</b>
	<b>52,6</b>	<b>47,4</b>	<b>7 Emakume</b>

*Iturria:* Egileek prestatutako informazioa, BAO 84 zka (2007-5-1) oinarri hartuta.

*Oharra:* Batzar Orokorretan ordezkariak lortu zuten hautagaitzak hartu dira kontuan, zein barrutitakoak diren begiratu gabe.

Ordezkoak zenbatu dira, ordezkorik gabeko hautagaitzetan izan ezik. (\*).

Azkenik, Gipuzkoako Batzar Nagusietarako hautagaitzak bide beretik doaz. Hautagaitzetan emakumeak %51,1 dira eta gizonak %48,9, baina aztertutako 20 hautagaitzetan 6 bakarrik dira hautagaitzak buru emakumea dutenak.

**TAULA 4.8.** Gipuzkoako Lurralde Historikoko Batzar Orokorretarako hautagaitzen osaera. 2007.

HAUTAGAITZA	EMAKUMEAK	GIZONAK	ZERRENDABURUAK
<b>BIDASOA-OIARTZUN</b>			
EAJ-PNV	8	6	Emakumea
EA	6	8	Gizona
EB-IU-ARALAR	7	7	Emakumea
PP	8	6	Gizona
PSE-EE (*)	6	5	Gizona
<b>DEBA-UROLA</b>			
EAJ_PNV	9	8	Gizona
EA	7	9	Gizona
EB-IU-Aralar	8	8	Emakumea
PP	10	7	Emakumea
PSE-EE(*)	7	7	Gizona
<b>DONOSTIALDEA</b>			
EAJ-PNV	11	9	Emakumea
EA	9	10	Gizona
EB-IU-ARALAR	9	10	Gizona
PP	11	9	Gizona
PSE-EE(*)	9	8	Emakumea
<b>ORIA</b>			
PP	7	5	Gizona
PSE-EE(*)	5	4	Gizona
EAJ-PNV	6	6	Gizona
EB-IU-ARALAR	5	7	Gizona
EA	5	7	Gizona
<b>GUZTIRA GIPUZKOA</b>	<b>153</b> 51,1%	<b>146</b> 48,9%	<b>6 Emakume</b> <b>14 Gizon</b>

*Iturria:* Egileek prestatutako informazioa, GAO 84 zka (2007-5-1) oinarri hartuta.

*Oharra:* Batzar Orokorretan ordezkariak lortu zuten hautagaitzak hartu dira kontuan, zein barrutitakoak diren begiratu gabe.

Ordezkoak zenbatu dira, ordezkorik gabeko hautagaitzetan izan ezik (\*).

Udal hauteskundeetara aurkeztutako hautagaitzek erakusten dute alde txikiak foru eta toki-ko hauteskundeekiko. Hala, legearen arabera zerrenden osaeran parekotasunik badagoen arren, estatuko legea da bermatzen duena gutxienez %40a sexu bakoitzarentzat eta hori betetzen da.

Gainera, aurrean aztertutako hautagaitzetan bezala, zerrendetan sexuen parekotasuna ego-teak ez du esan gura zerrendaburuetan gauza bera gertatzen denik. Hala, hiriburuetan emakumeak 4 hautagaitzatan bakarrik izan ziren buru, eta 14 izan ziren guztira, ordezkariak lortu zuten hautagaitzak. Aipatzekoa da Gasteizko Udalerako hautagaitzetan bakarra ez zegoela, buru emakumea zuena.

**TAULA 4.9.** Hiriburuetako udaletarako hautagaitzen osaera, sexuaren eta alderdi politikoaren arabera. 2007.

	EMAKUMEAK	GIZONAK	ZERRENDABURUAK
<b>BILBAO</b>			
EAJ-PNV	15	17	Gizona
EB-IU-ARALAR	14	15	Emakumea
PP	15	18	Gizona
PSE-EE	14	15	Gizona
<b>GUZTIRA</b>	<b>58</b>	<b>65</b>	<b>3 gizon</b>
	%47,2	%52,8	Emakume 1
<b>DONOSTIA</b>			
EAJ-PNV/EA	15	15	Gizona
EB-IU-ARALAR	13	17	Emakumea
EA	12	18	Emakumea
PP	13	16	Emakumea
PSE-EE	13	14	Gizona
<b>GUZTIRA</b>	<b>66</b>	<b>80</b>	<b>2 gizon</b>
	%45,2	%54,8	3 emakume
<b>VITORIA-GASTEIZ</b>			
EAJ-PNV/EA	14	16	Gizona
EB-IU-ARALAR	13	14	Gizona
EA	15	15	Gizona
PP	13	16	Gizona
PSE-EE	16	14	Gizona
<b>GUZTIRA</b>	<b>71</b>	<b>75</b>	<b>5 gizon</b>
	%48,6	%51,4	0 emakume
<b>GUZTIRA EAE</b>	<b>195</b>	<b>220</b>	<b>10 Gizon</b>
	%47	%53	4 Emakume

*Iturria:* Egileek prestatutako informazioa, hauek oinarri hartuta: ALHAO, 52. zka. (2007-5-1), BAO, 84. zka. (2007-5-1) eta GAO, 84. zka. (2007-5-1).

*Oharra:* Parlamentuan ordezkariak lortu zuten hautagaitzak sartu dira taulan. Ordezkoak zenbatu dira hautagaitzak zekartzanean.

## HAUTESKUNDE OROKORRAK 2008

### 4.2.3

EAEko barrutietan 2008ko martxoko hauteskunde orokorretarako aurkeztu diren hautagaitzetan badago sexuen parekotasunik. Estatuko legea betez Diputatuen Kongresurako hautagaitzek gaintzen dute emakumezkoen %40a, baina ez dira emakumeak nagusitzen, autonomia erkidegoko eta foru hauteskundeetan bezala. Hala, hautagaitzen %47,6 dira emakumeak eta %52,6 gizonetzkoak. Zerrendaburuari dagokionez, gauzak are gordinago daude, ordezkariak lortu zuten hautagaitza guztiek zeukaten gizon bat zerrendaburu.

**TAULA 4.10.** Kongresurako hautagaitzen osaera sexuaren arabera 2008ko Hauteskunde Orokorretan.

HAUTAGAITZAK	EMAKUMEAK	GIZONAK	ZERRENDABURUAK
<b>ARABA</b>			
EAJ-PNV	3	4	Gizona
PP	3	4	Gizona
PSE-EE	4	4	Gizona
<b>GUZTIRA ARABA</b>	<b>10</b>	<b>12</b>	<b>3 gizon</b>
	(%45,5)	(%54,5)	
<b>BIZKAIA</b>			
EAJ-PNV	5	6	Gizona
PP	5	6	Gizona
PSE-EE	5	6	Gizona
<b>GUZTIRA BIZKAIA</b>	<b>15</b>	<b>18</b>	<b>3 gizon</b>
	(%45,5)	(%54,5)	
<b>GIPUZKOA</b>			
EAJ-PNV	5	4	Gizona
PP	5	4	Gizona
PSE-EE	5	6	Gizona
<b>GUZTIRA GIPUZKOA</b>	<b>15</b>	<b>14</b>	<b>3 Gizon</b>
	(%51,7)	(%48,3)	
<b>GUZTIRA EAE</b>	<b>40</b>	<b>44</b>	<b>9 gizon</b>
	(%47,6)	(%52,4)	<b>%100</b>

*Iturria:* Egileek prestatutako informazioa, hau oinarri hartuta: web orrialdea, Barne Ministerioa. <<http://www.elecciones.mir.es>> (Kontsulta data: Azaroa 2008)

*Oharra:* Ordezkaritza lortu zuten hautagaitzak bakarrik sartu dira taulan. Ordezkoak ere zenbatu eta sartu egin dira.

Senatuan antzerakoa da joera. 2008ko martxoan egindako hauteskundeetan emakumeek osatzen dituzte Hiru Lurralde Historikoetan aurkeztutako hautagaitzen %48,1, eta gizonek %51,9.

**TAULA 4.11.** Senaturako hautagai-zerrenden osaera, sexuaren arabera, 2008ko Hauteskunde Orokorretan.

HAUTAGAITZAK	EMAKUMEAK	GIZONAK
<b>ARABA</b>		
EAJ-PNV	1	2
PP	1	2
PSE-EE	2	1
<b>BIZKAIA</b>		
EAJ-PNV	2	1
PP	1	2
PSE-EE	1	2
<b>GIPUZKOA</b>		
EAJ-PNV	2	1
PP	2	1
PSE-EE	1	2
<b>GUZTIRA EAE</b>	<b>13</b>	<b>14</b>
	<b>48,1</b>	<b>51,9</b>

*Iturria:* Egileek prestatutako informazioa, Barne Ministerioak web orrialdean jasotako datuetan oinarrituta. <<http://www.elecciones.mir.es>> (Kontsulta data: Azaroa 2008)

*Oharra:* Ordezkaritza lortu zuten hautagaitzak bakarrik sartu dira. Ordezkoak ez dira zenbatu.



# 5

## **ERAKUNDE SOZIALAK ETA PROFESIONALAK**





Sindikatuak funtsezko elementua dira bai produkzio merkatuan eta bai gizarte egituran. Helbururik nagusia langileen ongizate hobea lortzea da. Helburu hori iristeko, enpresa jabeekin negoziatu behar da eta eragile funtsezko bihurtzen dira botere politikoaren neurri ekonomiko eta sozial estrategikoen planifikazioan. Hala, erakunde hauek gizartean garrantzia duen eginkizun bat daukate, bitartekariak dira langileen eskariak enpresa jabeen eta botere publikoen helarazterakoan.

Emakumeak langile bihurtzeak aldaketak ekarri ditu erakunde hauen afiliazioan eta zuzendaritza organoetan. LAB eta ELAn emakumeak afiliatu guztien herena inguru bakarrik osatzen dute. Datu hauek erakusten dute desoreka bat dagoela pertsona aktiboen portzentajearen (sexuaren arabera) (%58 gizonak eta %42 emakumeak EUSTAT 2007ko datuen arabera) eta afiliatutako pertsonen portzentajearen artean (sexuaren arabera). Bestalde, *Emakumeak eta gizonak Espainian 2008* txostenean, Estatistikako Institutu Nazionalak eta Emakumearen Institutuak egindakoa da, jasotzen da UGT eta CCOO sindikatuen afiliazioaren bilakaera Estatuan 1996tik 2006ra. Datuek erakusten dute emakumeen afiliazioak gora egin duela, %23-24tik %32-36ra pasatuz hurrenez hurren.

Gaurko egunean, Euskadiko lau sindikatu nagusietatik hiruk, ELA, UGT eta CCOOek gizon bat dute ordezkari nagusi, LABek badauka Idazkari Orokor emakumezko bat. Zuzendaritza batzordeen osara, sexuaren arabera, alde handikoa da; zuzendaritza batzordea LABen %58,3 emakumeak osatzen dute eta ELAn %25.

**TAULA 5.1. Idazkaritza Orokorrak eta Zuzendaritza Batzordeak sindikatu nagusietan sexuaren arabera. 2008.**

	IDAZKARITZA OROKORRA				ZUZENDARITZA BATZORDEA		
	EMAKUMEAK		GIZONAK		EMAKUMEAK		GUZTIRA
	ABS.	ABS.	ABS.	%	ABS.	%	
ELA	0	1	4	25,0	12	75,0	16
LAB	1	0	7	58,3	5	41,7	12
UGT	0	1	2	33,3	4	66,7	6
CCOO	0	1	3	30,0	7	70,0	10

*Iturria:* harremana posta eta telefono bidez, eta sindikatuaren web orrialdeak  
<<http://www.ccoo-euskadi.net/>; <http://www.ela-sindikatu.org/>  
<http://www.ugt.es/ejecutivas/uniones/ceeuskadi.htm>; <http://www.labsindikatu.org/>>  
(Kontsulta data: Azaroa 2008)

*Oharra:* Aukeratuak sindikatuak ordezkari handiena daukatena dira, DJESek jaso eta Eustatek argitaratuak datuen arabera.

*Emakumeak eta Gizonak Espainian 2008* txostenak erakusten du zein izan den emakumeek sindikatu nagusietako zuzendaritza batzordeetan izan duten presentziaren bilakaera. Jasotako datuek erakusten dute 1989 eta 1999 urte biartean gertatu zela aldaketarik handiena organo hauen osieran, generoari dagokionez, hala ondoren hazkundera etengabea da, baina apalagoa; USO sindikatuan izan ezik, emakumeen presentzia azken 20 urteetan gehitu da. Estatuko datuak EAEkoekin alderatzen baditugu, esan daiteke presentzia antzerakoa dela CCOOen, eta UGTn estatuko batzordeak betetzen du parekotasun printzipioa eta Euskadikoak ez.

**TAULA 5.2.** Emakumeen presentziaren bilakaera, estatuko sindikatu nagusien zuzendaritza batzordeetan. 2008.

	1989	98-99	2002	2004	2006
CCOO	20,0	30,0	29,6	29,2	30,3
UGT	9,1	27,3	30,0	46,2	46,2
USO		8,3	8,3	14,3	25,0

*Iturria:* INE. *Emakumeak eta Gizonak Espainian 2008*.

Ugazabak ere elementu garrantzizkoak dira produkzio merkatuaren antolamenduan. Gizarte eta erakundeek aitortzen diete eragile erabakigarriak direla ekonomia arloan eta horregatik dira erabaki organo esanguratsuak. Gaurko egunean Euskadin generoan alde dezentekoa dago ugazaberiaren osieran. Euskal enpresarien artean emakumeen presentzia urrun dago parekotasun printzipiotik, aurrerago aztertuko dugunez. Hala ere, hori hala izanagatik, ugazaben gobernu batzordeetan are txikiagoa dute partaidetza, portzentajerik handiena Adegik dauka, %20. Gainera, sindikatuetan gertatzen den bezala, emakume bakar batek ere ez du buru egiten Euskadiko enpresari elkarteetan.

**TAULA 5.3.** Euskal enpresaburuen Presidentzia eta Zuzendaritza Batzordea, sexuaren arabera. 2008.

	PRESIDENTZIA		ZUZENDARITZA BATZORDEA				
	EMAKUMEAK	GIZONAK	EMAKUMEAK		GIZONAK		GUZTIRA
	ABS.	ABS.	ABS.	%	ABS.	%	ABS.
CONFEBASK	0	1	2	6,0	31	94,0	33
CEBEK	0	1	2	6,0	31	94,0	33
ADEGI	0	1	3	20,0	12	80,0	15
SEA	0	1	2	6,7	28	93,3	30

*Iturria:* Egileek prestatutako informazioa, datuak telefonoz eskatuta. (Kontsulta data: Azaroa 2008)

Elkarte profesionalek pertsonen interesak defendatzen dituzte titulazioaren arabera. Eusko Jaurlaritzako Komunikazio Gidaren bidez atal honetan aztertu ditugu hiru Lurralde Historikoetan inskribatuta dauden 103 elkarte profesionalen zuzendaritza, presidentzia edo ordezkaritza. Aztertutako elkarte guztietatik %12,6 bakarrik dira emakumea buru dutenak. Portzentaje hau txikiagoa da Bizkaiko Lurralde Historikoan eta handiagoa Arabako Lurralde Historikoan.

**TAULA 5.4.** Elkarte Profesionalak, Lurralde Historikoaren arabera eta buru duten pertsonaren sexuaren arabera. 2008.

	EMAKUMEAK		GIZONAK		GUZTIRA
	ABS.	%	ABS.	%	ABS.
EAE	13	12,6	90	87,4	103
Araba	4	16,0	21	84,0	25
Bizkaia	5	11,1	40	88,9	45
Gipuzkoa	4	12,1	29	87,9	33

*Iturria:* Egileek prestatutako informazioa, Eusko Jaurlaritzako *Komunikazio Gida* oinarri hartuta.  
(Kontsulta Data: Urria 2008)

Hurrengo hiru taulek elkarte profesionalak antolatzen dituzte, buru emakumea edo gizona duten arabera, Euskadiko Autonomia Erkidegoa osatzen duten Lurralde Historiko bakoitzean. Hiru taulak ikusita bi aipamen egin daitezke: alde batetik, elkarte profesional horien izenetan emakume arrastorik ez dela agertzen, eta bestetik, emakumeak buru diren elkargokak hiru Lurralde Historikoetan daudela.

Erakunde profesionalek, oro har, izenetan, gizonezkoen genero orokorra daukate. Salbuespenak anitzagoak dira: Pertsonaren izena saihestu eta kontzeptu neutroagoak erabiltzea (Colegio Oficial de Enfermería, Asociación Vasca de Sociología y Ciencia Política); izenean bertan desberdintasunik markatzen ez duten izendapenak (Colegio Oficial de Economistas y los Colegios Oficiales de Agentes y Comisiones de Aduanas de Irun y Pasajes) eta azkenik, kasu hau, Colegio Oficial de Diplomad@s en Trabajo Social y Asistentes Sociales de Bizkaia, “@” zeinua erabili dute gizonezkoen genero orokorra ez erabiltzeko. (*Itzultzailearen oharra:* elkarte profesionalen izenetan gazteleraz genero aukera atzeman daiteke maiz, baina hori oso nekez gertatzen da euskaraz. Bakar-bakarrik gizon/andre edo antzerako hitzen bat sartzen denean. Euskarak bazekien parekotasun printzipioa jarriko zutena.)

Euskal elkarte profesional guztiek komuna duten elementua da: emakumea buru bada erakundean, hiru Lurralde Historikoetan daude emakumeak buru erakunde horretan. Hala, Lurralde bakoitzaren berezitasunez haratago, Gizarte Lanean diplomatutakoen eta Gizarte Laguntzaileen Elkargo Ofizialak, bai Araban, bai Bizkaian eta bai Gipuzkoan emakumeek zuzentzen dituzte, eta gauza bera gertatzen da Erizaintzako Elkargo Ofizialarekin, hiru Lurraldeetan.

Oro har, ez dago loturarik jakintza-arlo bakoitzean dauden emakume eta gizon diplomatu, lizentziatu, arkitekto eta ingeniariak- eta elkarte profesional hauek zuzentzen dituztenen sexuaren artean. *Zenbakiak gizon eta emakumeei buruz Euskadin 2007* txostenean esaten denez.

**TAULA 5.5. Arabako Lurralde Historikoan kokatuta dauden elkarte profesionalak buru duenaren sexuaren arabera. 2008.**

**EMAKUMEAK**

Arabako Gizarte laneko Diplomatu  
eta Gizarte Laguntzaileen E.O.  
Arabako Erizaintzako E.O.  
Arabako Prokuradoreen E.  
Arabako Psikologoaren E.O.

**GIZONAK**

Arabako Abokatuen Elkargoa.  
Agente Komertzialen E.O.  
Arabako Aparejadore eta Arkitektoen E.O.  
Euskalerriko Arkitektoen E.O.- Arabako ordezkari.  
Arabako Dekoratzailer/Barne Diseinatzaileen E.O.  
Arabako Delineatzaile eta Goi mailako teknikari Proiektugileen E.O.  
Arabako Farmazialarien E.O.  
Arabako Gizarte Graduatuen E.O.  
Aeronautika-Ingeniarien E.O. Iparreko ordezkari.  
Aragoi, Nafarroa eta Euskadiko Nekazaritzako Ingeniarien E.O. Arabako ordezkari.  
Euskadiko Nekazaritzako Ingeniari Teknikoen E.O.  
Arabako Industria Ingeniarien E.O.  
Topografiako Ingeniari Teknikoen E.O.  
Euskadi eta Arabako ordezkari.  
Arabako Ingeniari Tekniko Industrialen E.O.  
Euskadiko Jarduera Fisikoaren eta Kirolaren Zientzietan lizentziadunen E.O.  
Arabako Aseguru Bitartekarien E.O.  
Arabako Medikuen E.O.  
Arabako Odontologo eta Estomatologoaren E.O.  
Euskadiko Podologoaren E.O.  
Arabako Albaitarien E.O.  
Kontuen Zinpeko Aztertzaileen Espainiako Institutua

---

*Iturria:* Egileek prestatutako informazioa, Eusko Jaurlaritzako *Komunikazio Gida* oinarri hartuta.  
(Kontsulta Data: Urria 2008)

Bizkaiko Lurralde Historikoa da helbideratuta elkarte profesional gehien dituen lurraldea, Eusko Jaurlaritzako *Komunikazio Gidaren* arabera. 45 elkarte profesionaletatik 5 bakarrik daude emakumea buru dutela. Erizaintzako Elkargo Ofizialaz gain, eta Gizarte Laneko diplomadunen eta Gizarte Laguntzaileen Elkargo Ofizialaz gain, Fisikoen Elkargo Ofizialak

Euskadin duen Ordezkaritza eta Euskalerriko Arkitektoen Elkargoko Dekanotza ere emakumeen esku daude.

**TAULA 5.6. Bizkaiko Lurralde Historikoan kokatuta dauden elkarte profesionalak buru duenaren sexuaren arabera. 2008.**

**EMAKUMEAK**

Euskalerriko Arkitektoen E.O. Dekanotza.  
Bizkaiko Erizainen E.O.  
Soziologia eta Zientzia Politikoetako E.E.  
Bizkaiko Gizarte Laneko Diplomadunen  
eta Gizarte Laguntzaileen E.O.  
Fisikarien E.O. Euskadiko Ordezkaritza.

**GIZONAK**

Abokatutzaren Euskal Kontseilua  
Bizkaiko Abokatu Epaiileen E.O.  
Bizkaiko Agente Komertzialen E.O.  
Bizkaiko Jabetzako Agenteen E.O.  
Bilboko Aduanetako Agente eta Komisionisten E.O.  
Bizkaiko Aparejadore eta Arkitekto Teknikoen E.O.  
Euskalerriko Arkitektoen E.O. Bizkaiko Ordezkaritza.  
Euskadiko Biologoek E.O.  
Bizkaiko Dekorazaila-Barneko Diseinatzaileen E.O.  
Bizkaia eta Arabako Filosofia eta Letretan eta Zientzietan Doktore eta  
Lizentziadunen E.O.  
Ekonomikarien Euskal E.  
Bizkaiko Farmazialarien E.O.  
Euskadiko Fisioterapeuten E.O.  
Geologoek E.O. Euskadiko Ordezkaritza.  
Euskadiko Gestore Administrazioen E.O.  
Bizkaiko Lan-harremanetako Gradudunen E.O.  
Aragoi, Nafarroa eta Euskadiko Nekazaritza Ingeniariek E.O.  
Euskadiko Bide, Ubide eta Portuen Ingeniariek E.O.  
I.C.A.I.ko Ingeniariek E. Nazionala. Euskadiko Ordezkaritza.  
Espainia iparreko Meatze Ingeniariek E.O.  
Euskadiko Informatika Ingeniariek E.O.  
Bizkaiko Ingeniari Industrialen E.O.  
Euskadiko Herrilan Ingeniari Teknikoen E.O.  
Topografiako Ingeniari teknikoek E.O. Bizkaiko ordezkaritza.  
Basogintzako Ingeniari teknikoek E.O. eta Elkartea. Euskadiko ordezkaritza.  
Bizkaiko Ingeniari Tekniko Industrialen E.O.  
Euskadi, Nafarroa, Errioxa eta Soriako Meatzetako Ingeniari Tekniko, Peritu  
eta Fakultatiboek E.O.  
Bizkaiko Aseguruetako Bitartekariak E.  
Bizkaiko Medikuen E.O.  
Bilboko Notarioek Elkargoa  
Bizkaiko Odontologo eta Estomatologoek E.O.  
Optiko-Optometristak E. Eskualdeko Ordezkaritza.  
Bizkaiko Auzitegiak Prokuradorek E.O.  
Bizkaiko Psikologoek E.O.  
Euskadiko Kimikariak E.O. eta Elkartea.  
Bizkaiko Tokiko Administrazioen Idazkari, Kontuhartzaile eta Diruzainak E.O.  
Bizkaiko Goi Mailako Tekniko Proiektugileek eta Delineatzaileek E.O.  
Bizkaiko Merkataritza eta Enpresa Tituludunen E.O.  
Bizkaiko Albaitariak E.O.  
Espainiako Kontuen Zinpeko Aztertzaileen Institutua. Euskadiko Taldea.

---

*Iturria:* Egileek prestatutako informazioa, Eusko Jaurlaritzako *Komunikazio Gida* oinarri hartuta. (Kontsulta Data:10/ 2008)

Gipuzkoako Lurralde Historikoak 33 elkarte profesional dauzka, horietatik 4 baino ez daude emakumeen zuzendaritzapean. Hala, Euskadiko Ekonomilarien Elkargo Ofizialaren atal gipuzkoarra emakume batek zuzentzen du, eta baita Gipuzkoako Filosofia eta Letretako Doktore eta Lizentziadunen Elkargo Ofiziala ere.

**TAULA 5.7. Gipuzkoako Lurralde Historikoan kokatuta dauden elkarte profesionalak, buru duenaren sexuaren arabera. 2008.**

**EMAKUMEAK**

Gipuzkoako Gizarte laneko Diplomadunen eta Gizarte Laguntzaileen E.O.  
Gipuzkoako Filosofia eta Letretan eta Zientzietan Doktore eta Lizentziadunen direnen E.O.  
Ekonomilarien Euskal E. Gipuzkoako saila.  
Gipuzkoako Erizainen E.O.

**GIZONAK**

Gipuzkoako Abokatuen E.  
Gipuzkoa eta Arabako Finka Administraziozaileen Lurraldeko E.  
Gipuzkoako Agente Komertzialen E.O.  
Gipuzkoako Higiezinaren Jabetzako Agenteen E.O.  
Irungo Aduanako Agente eta Komisiolarien E.O.  
Pasaiaiko Agente eta Komisiolarien E.O.  
Gipuzkoako Aparejadore eta Arkitekto Teknikoen E.O.  
Euskalerriko Arkitektoen E.O. Gipuzkoako ordezkariak.  
Gipuzkoako Dekoratuzaile eta Barne Diseinatzaileen E.O.  
Gipuzkoako Delineatuzaile eta Goi Mailako tekniko proiektugileen E.O.  
Gipuzkoako Farmazialarien E.O.  
Euskadiko Gestore Administrazioen E. Gipuzkoako ordezkariak.  
Gipuzkoako Gizarte Gradudunen E.O.  
Aragoi, Nafarroa eta Euskadiko Nekazaritza Ingeniariei E.O.  
Espainia iparreko Meatze Ingeniariei E.O. Gipuzkoa-Arabako ordezkariak.  
Euskadiko Mendiko Ingeniariei E.O.  
Gipuzkoako Ingeniari Industrialen E.O.  
Topografiako Ingeniari Teknikoen E.O. Gipuzkoako ordezkariak.  
Euskadi, Nafarroa, Errioxa eta Soriako Meatzetako Ingeniari Tekniko, Peritu eta Fakultatiboen E.O.  
Gipuzkoako Auzitegietako Prokuradoreen E.O.  
Gipuzkoako Aseguruetako Bitartekariak E.O.  
Gipuzkoako Medikuen E.O.  
Gipuzkoako Odontologo eta Estomatologoak E.O.  
Gipuzkoako Peritu eta Ingeniari Tekniko Industrialen E.O. eta Elkarteak.  
Gipuzkoako Psikologoak E.O.  
Gipuzkoako Merkataritza eta Enpresa Tituludunen E.O.  
Gipuzkoako Albaitariak E.O.  
Notarioen Donostiako Ordezkariak.  
Espainiako Kontuen Zinpeko Aztertzaileen Institutua. Euskadiko Taldea.

*Iturria:* Egileek prestatutako informazioa, Eusko Jaurlaritzako *Komunikazio Gida* oinarri hartuta. (Kontsulta Data: Urria 2008)

Merkataritza Ganberek helburu nagusitzat daukate komertzio, industria eta itsas arloko interesak defendatzea eta enpresei zerbitzuak ematea. Zuzenbide publikoko korporazio hauek, nahiz eta zuzenbide pribatuak gestionatu, administrazio publikoen kontsulta organo esanguratsuak dira. Euskal enpresa guztiak hartzen dituen entitateak gizonek zuzentzen dituzte, ez bakarrik presidentzian eta zuzendaritza orokorrean, baizik eta baita hiru Lurralde

Historikoetako idazkaritza orokorretan ere. Hala, ez dago emakume bakar bat Euskadiko Autonomia Erkidegoan kokatuta dauden Merkataritza Ganberen goi karguetan.

**TAULA 5.8.** Araba, Bizkaia eta Gipuzkoako Merkataritza Ganberetako goi karguak. 2008.

	ARABA	BIZKAIA	GIPUZKOA
Presidentzia	Gizona	Gizona	Gizona
Zuzendaritza Orokorra	Gizona	Gizona	Gizona
Idazkaritza Orokorra	Gizona	Gizona	Gizona

*Iturria:* Egileek prestatutako informazioa, Eusko Jaurlaritzako *Komunikazio Gida* oinarri hartuta.

Merkataritza Ganberetako zuzendaritza organoetan gizonak daukaten nagusitasuna ez da bakarrik Euskadin gertatzen. Estatu mailan, Emakume eta Gizonak Espainian 2008 txostenean aztertutako 88 Merkataritza Ganberetatik 4 daude emakumeen zuzendaritzapean, proportzioa txikia da oso (%4,6). Azken bost urteetan bilakaera baikorra da, bitik lau presidentziara pasa da, halere, genero distantzia postu hauetan handia da oraindik.

**TAULA 5.9.** Espainiako Merkataritza Ganberetako presidentzien bilakaera. 2003-2008.

	GUZTIRA		EMAKUMEAK		GIZONAK	
	ABS.		ABS.	%	ABS.	%
2003	84		2	2,4	82	97,6
2004	88		2	2,4	86	97,7
2006	85		2	2,4	83	97,6
2007	86		4	4,7	82	95,3
2008	88		4	4,6	84	95,5

*Iturria:* EIN. *Emakumeak eta Gizonak Espainian 2008.*

**ENTITATE  
FINANTZARIOAK,  
ENPRESAK ETA  
KOOPERATIBAK**

# 5.3

Entitate Finantzarioak herrialde guztietan sistema ekonomikoko elementu nabarmenak dira. Egoitza soziala Euskadin daukaten aurrezki kutxa eta banketxeek gizonetzkoak dituzte buru. Gaurko egunean, era honetako entitateetan emakumeen presentzia deus ez da, baina ez da hori gertatzen Zuzendaritza Batzordeetan.

Zuzendaritza organo hauen osaera ezberdina da entitate finantzarioen arabera. Kutxa, BBK eta Caja Vital aurrezki kutxetan %25 dago emakumea Administrazio Kontseiluan, Ipar Kutxan %8,3 eta Euskadiko Kutxan %6,3. Banketxeen artean ere bada alderik Kontseiluen sexuen araberako osaeran; Banco Guipuzcoano-n ez dago emakumerik gobernu batzordean, BBVA-n Administrazio Kontseilua osatzen duten 14 gizonen artean bada emakume bat 2002 urtetik aurrera. Nolanahi ere, erakunde hauek guztiak urrun daude zuzendaritza edo gobernu organoetan parekotasun printzipioa betetzetik.

**TAULA 5.10. EAEn egoitza daukaten Entitate Finantzarioen Presidentzia eta Zuzendaritza Batzordea. 2008.**

	PRESIDENTZIA		ADMINISTRAZIO KONTSEILUA /ZUZENDARITZA OROKORRA				
	GIZONAK	EMAKUMEAK	EMAKUMEAK		GIZONAK		GUZTIRA
	ABS.	ABS.	ABS.	%	ABS.	%	ABS.
KUTXA	1	0	4	23,5	13	76,5	17
BBK	1	0	5	29,4	12	70,6	17
Caja Vital	1	0	4	25,0	12	75,0	16
Euskadiko Kutxa	1	0	1	6,3	15	93,8	16
Ipar Kutxa	1	0	1	8,3	11	91,7	12
BBVA	1	0	1	7,1	13	92,9	14
Banco Guipuzcoano	1	0	0	0,0	9	100,0	9

*Iturria:* Eskatutako informazioa eta entitateen web orrialdeak: <<http://www.kutxa.net>;  
<http://www.bbk.es>; <http://www.cajavital.es>; <http://www.cajalaboral.es>;  
<http://www.bancogui.es>>  
(Kontsulta Data: Azaroa 2008)

Biztanleria Jardueraren Arabera (BJA) izeneko inkesta –Estatistikako Euskal Institutuak (EUSTAT) egiten du- informazio iturri ona da ekonomia arloan erabakitze gaitasuna daukatenei buruz. Egoera profesionalaren araberako populazio banaketak kontuan hartzen du pertsonak lan egiten duen enpresarekin duen harremana, eta kategoriatako bat enplegatzaileena da. Euskadiko Autonomia Erkidegoan batez beste urteko dauden enplegatzaileak



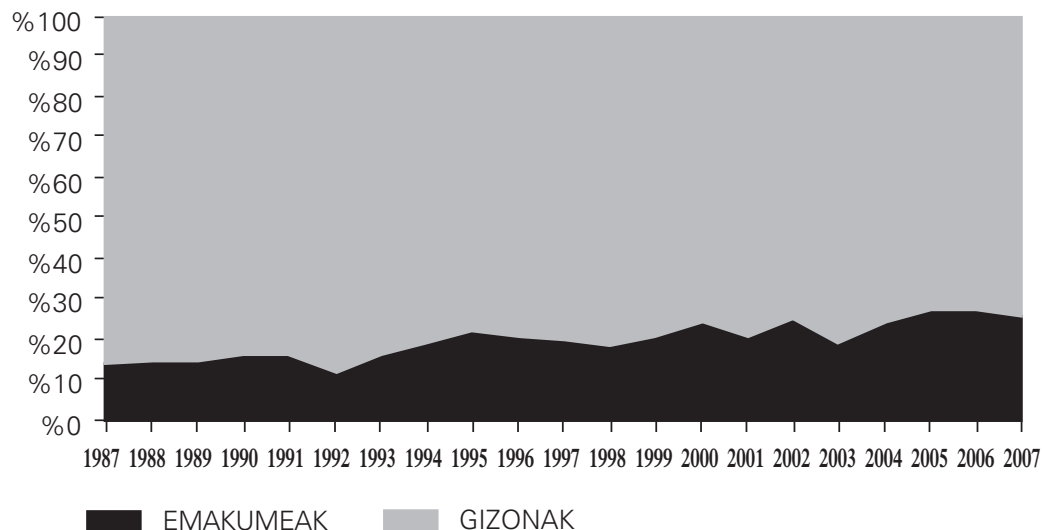
28.000 inguru ziren 2007an, eta horietatik %26,2 bakarrik ziren emakumeak. Azken 20 urte-  
etako datuak ikusita, hau da, 1987tik 2007ra, ikusten da poliki-poliki emakumeak gehituz  
joan direla enplegataileetan, portzentajea 12 puntu irabaziz. Hurrengo taularekin batera  
doan grafikoak ez du zalantzarako aukerarik uzten, enplegataileen munduak bide estua utzi  
dio emakumeari enplegataileen artean. Hala, kontuan izanik grafikoak bere osoan agertzen  
duela urte bakoitzeko enplegataile kopuru totala, ikus daiteke emakumeen aurrerapena  
oso ezarian izan dela.

**TAULA 5.11.** Lanean dauden pertsona enplegataileak, sexuaren arabera. 1987-  
2007.

	GUZTIRA		EMAKUMEAK		GIZONAK	
	ABS.		ABS.	%	ABS.	%
1987	17,3		2,5	14,5	14,8	85,5
1988	14,7		2,2	15,0	12,5	85,0
1989	13,5		2	14,8	11,5	85,2
1990	16,5		2,7	16,4	13,8	83,6
1991	18,5		3	16,2	15,5	83,8
1992	19,4		2,4	12,4	17	87,6
1993	19		3,2	16,8	15,9	83,7
1994	19,3		3,8	19,7	15,5	80,3
1995	22,6		5,1	22,6	17,5	77,4
1996	22,9		4,8	21,0	18,1	79,0
1997	24,5		4,9	20,0	19,6	80,0
1998	21,1		4	19,0	17,1	81,0
1999	22,3		4,6	20,6	17,7	79,4
2000	25,4		6,2	24,4	19,1	75,2
2001	28,2		6	21,3	22,3	79,1
2002	30,6		7,8	25,5	22,8	74,5
2003	28,4		5,5	19,4	22,8	80,3
2004	29,7		7,3	24,6	22,4	75,4
2005	28,4		7,9	27,8	20,6	72,5
2006	28		7,7	27,5	20,3	72,5
2007	28,2		7,4	26,2	20,8	73,8

*Iturria:* EUSTAT. BJA.

**GRAFIKOA 5.1.** Portzentajea, emakumeak eta gizonak enplegatzaileen artean. 1987-2007.



Iturria: EUSTAT. BJA.

Enplegatzaileen artean emakumeek daukaten presentziak alde handiak erakusten ditu Lurralde Historiko batetik bestera. Hala, Bizkaian beren kargu jendea daukaten emakumeak guztiaren ia herena dira; Araban, berriz, %15era ez dira iristen.

**TAULA 5.12.** Pertsona enplegatzaileak, sexuaren eta Lurralde Historikoaren arabera. 2007.

	GUZTIRA	EMAKUMEAK		GIZONAK	
	ABS.	ABS.	%	ABS.	%
Euskadiko A.E.	28,2	7,4	26,2	20,8	73,8
Araba	1,4	0,2	14,3	1,1	78,6
Gipuzkoa	13	3	23,1	10	76,9
Bizkaia	13,9	4,2	30,2	9,6	69,1

Iturria: EUSTAT. BJA

Gaur egun, hiru lurraldeetan dago emakume enpresarien elkarte bat. Lehenengoa 1993an sortu zen, Arabako enpresen ehunean emakumeen ordezkari handiagora lortzeko; bestalde, Bizkaiko Enpresari eta Zuzendari emakumezkoen Elkarte bi urte beranduago sortu zen, eta azkenik, Gipuzkoako Emakume Profesional eta Enpresarien Elkarte fundatu zen 1998an, emakumearen giza balioak, gizartekoak eta profesionalak defendatu eta garatzeko, enpresari edo profesionala den aldetik. Egitura mota honek erraztu egin behar luke enpresarien parekotasuna lortzea.

Sozietate anonimoetan dauden bazkide kapitalistak aztertuz gero, denetik dago. Hala, 1995etik emakumeek osatzen zuten kolektibo honen %37,6 eta 1998an parekotasun prin-

tzipioa lortu zuten, emakumeen proportzioa %41,2 izanik. BJAko adierazlearekin gertatzen den bezala, bada joera bat ia etengabe genero aldea murriztekoa, baina hala ere, alde handia dago adierazle baten eta besteren proportzioan, espazioaren okupazioa alderatzen badugu grafikoetan.

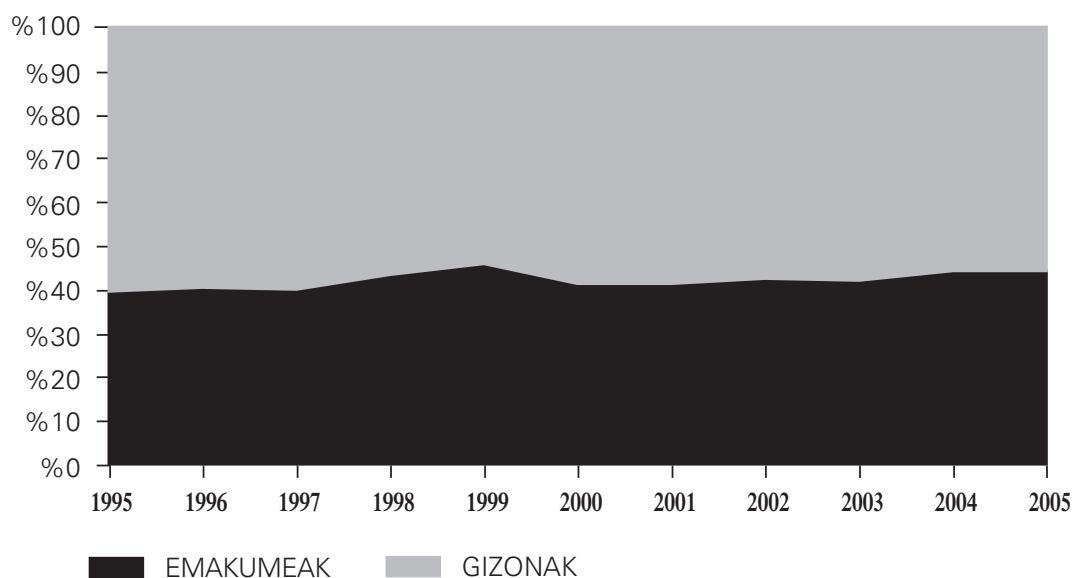
**TAULA 5.13.** Bazkide kapitalisten kopuruaren bilakaera Sozietate Anonimoetan, sexuaren arabera. 1995-2005.

	GUZTIRA		EMAKUMEAK		GIZONAK	
	ABS.	ABS.	%	ABS.	%	
1995	1071	403	37,6	619	57,8	
1996	1129	435	38,5	645	57,1	
1997	1154	440	38,1	657	56,9	
1998	1259	519	41,2	684	54,3	
1999	1333	585	43,9	692	51,9	
2000	975	382	39,2	543	55,7	
2001	964	375	38,9	539	55,9	
2002	903	362	40,1	491	54,4	
2003	891	353	39,6	488	54,8	
2004	843	351	41,6	444	52,7	
2005	842	350	41,6	444	52,7	

*Iturria:* EUSTAT.

*Oharra:* argitaratutako azken datua 2005ekoa da.

**GRAFIKOA 5.2.** Bazkide kapitalisten portzentajearen bilakaera Sozietate Anonimoetan, sexuaren arabera. 1995-2005.



*Iturria:* EUSTAT.

*Oharra:* argitaratutako azken datua 2005ekoa da.

la alderdi politiko guztiek jasotzen dute beren helburuen artean enpresa mailako erabaki eremuetan parekotasuna lortzea. Kongresuak onartutako *Emakume eta Gizonen arteko berdintasunerako 3/2007 Lege Organikoak* eta Eusko Legebiltzarrak onartutako Euskadiko emakume eta gizonen berdintasunerako 4/2005 Legeak jaso dituzte zenbait neurri emakumeen presentzia sustatzeko merkatal sozietateen zuzendaritza organoetan.

Ibex 35 barruan dauden enpresetan, bakarra ez dago presidente emakumea daukana. Datu hau komuna da, Espainiako burtsetan kotizatzen duten likidotasan handieneko enpresarik gehienetan. 2006 eta 2007 urteetan indize hori osatzen duten enpresetatik bakar batek izan du presidente emakumezkoa.

**TAULA 5.14. Presidentzia eta Administrazio Kontseilua, IBEX 35 osatzen duten euskal enpresetan. 2008.**

	PRESIDENTZIA		ADMINISTRAZIO KONTSEILUA				
	EMAKUMEAK GIZONAK		EMAKUMEAK		GIZONAK		GUZTIRA
	ABS.	ABS.	ABS.	%	ABS.	%	
BBVA	0	1	1	7,7	12	92,3	13
GAMESA	0	1	0	0,0	9	0,0	9
IBERDROLA	0	1	2	12,5	12	75,0	14
<b>GUZTIRA</b>	<b>0</b>	<b>3</b>	<b>3</b>	<b>8,3</b>	<b>33</b>	<b>91,7</b>	<b>36</b>

*Iturria:* Egileek prestatutako informazioa, web orrialdeak oinarri hartuta.  
(Kontsulta Data: Azaroa 2008)

Zuzendaritza organoen osaerari buruzko datuak ez dira baikorragoak. Hala, Ibex 35 osatzen duten euskal enpresen Administrazio Kontseiluetan emakumeek daukaten ordezkariak ez du %10a gainditzen; halere Ibex 35eko enpresa guztien kontseilari emakumezkoen batez bestekotik gora dago (%6,4 da batez bestekoa). Europar datuak baikorragoak dira, nahiz eta parekotasunetik urrun egon. *Europako Batzordeak emakume eta gizonen arteko berdintasunari buruz egindako 2007ko txostenean* esaten da "zuzendarien herena baino gutxiago dira emakumeak, eta boltsan kotizatzen duten Europako berrogeita hamar enpresarik inportanteenetan emakume bat zegoen hamar gizoneko 2005ean" (6).

(6) Europako Batzordeak emakume eta gizonen arteko berdintasunari buruz egindako 2007ko txostena, 6. orr.

**TAULA 5.15.** Ibx 35 osatzen duten enpresen Administrazio Kontseiluen bilakaera, sexuaren arabera. 2008.

URTEA	GUZTIRA		EMAKUMEAK		GIZONAK	
	ABS.		ABS.	%	ABS.	%
2004	503		13	2,6	490	97,4
2005	478		10	2,1	468	97,9
2006	463		16	3,5	447	96,5
2007	497		32	6,4	465	93,6

*Iturria:* EIN. Emakumeak eta Gizonak Espainian 2008.

## UNIBERTSITATEAK 5.4

Azkenik, Unibertsitatea eragile sozial garrantzizkoa da. Gaurko egunean, Euskal Unibertsitate sistema osatzen duten hiru unibertsitateak, Deustuko Unibertsitatea, Mondragon Unibertsitatea eta Euskal Herriko Unibertsitatea, gizonek zuzentzen dituzte. Estatu mailako datuak aztertuta ikusten dugu errektoreen artean bi emakume bakarrik zeudela kargu horretan 2007an. Unibertsitateetako Zuzendaritza Kontseiluetako beste kargu inportante bat Idazkaritza Orokorra da. EAEn, hiru idazkaritza orokorretan, emakumeen esku daude bi. Zuzendaritza kontseiluetan emakumeak duen ordezkari eskasa da, bereziki Deustuko Unibertsitatean, han zuzendaritza kontseilua osatzen duten 10 lagunetik 2 bakarrik dira emakumezkoak. Euskal Herriko Unibertsitatean zuzendaritza kontseiluko herena emakumeak dira eta Mondragon Unibertsitatean zuzendaritza organo gorena osatzen duten 8 lagunetik 3 dira emakumeak.

**TAULA 5.16.** Errektoregoak, Idazkaritza Orokorrak eta Zuzendaritza Kontseiluak, sexuaren arabera. 2008.

	ERREKTOREA		IDAZKARI OROKORRA		ZUZENDARITZA KONTSEILUA			
	E	G	E	G	EMAKUMEAK		GIZONAK	
	ABS.	ABS.	ABS.	ABS.	ABS.	%	ABS.	%
Deustuko U.	0	1	0	1	2	20,0	8	80,0
Euskal Herriko U. *	0	1	1	0	5	33,3	10	66,6
Mondragon U. **	0	1	1	0	3	37,5	5	62,5

*Iturria:* Egileek prestatutako informazioa, web orrialdeak oinarri hartuta. Azaroa 2008.

*Oharra* (\*) Errektoreordetzez gain, Unibertsitateko gerentea ere sartu da.

(\*\*) Errektoreordetzez gain, Zuzendaritza Kontseilua osatzen duten zuzendaritzak ere sartu dira.





