

D.L.:

97 N.º 49.933
1/195

**IMPACTO MEDIÁTICO DE LA INMIGRACIÓN EN
LA COMUNIDAD VALENCIANA**
ANÁLISIS DE PRENSA - (4º TRIMESTRE 2002)



CENTRO DE ESTUDIOS PARA LA
INTEGRACIÓN SOCIAL Y FORMACIÓN
DE INMIGRANTES, FUNDACIÓN
DE LA COMUNIDAD VALENCIANA



GENERALITAT VALENCIANA
CONSELLERIA DE BENESTAR SOCIAL



[] PRESENTACIÓN



Los importantes avances desarrollados en el mundo de las comunicaciones durante el siglo que acabamos de finalizar han permitido el trasiego de mentes y personas. Los lugares y los territorios de nacimiento se convierten así en un punto de partida desde el que ampliar horizontes en unos casos o buscar mejores condiciones en otros.

Pocos territorios han permanecido incólumes a este proceso de intercambio. Y cuando ello se ha intentado, la humanidad ha descendido hacia las lúgubres catacumbas de la deshumanización. La Alemania del período nazi o la Albania de Hoxa no han de quedar en el desván del olvido.

Sin embargo, esta Comunidad se ha caracterizado a lo largo de la historia por ser tierra de acogida. Romanos, cartagineses y después árabes fueron gentes y culturas para el enriquecimiento social y prototipo de convivencia para futuras generaciones. El reto que se plantea hoy, aunque diferente, se plantea desde bases históricas sólidas. La convivencia, la solidaridad y la justicia tienen ahora una nueva oportunidad de asentarse entre nosotros.

El desafío no es fácil. Debemos aparcar voluntarismos bienintencionados o teorías equidistantes para poder hablar de convivencia con derechos y deberes.



El fenómeno migratorio es un portal para la transformación y la mejora de las relaciones sociales.

La convivencia será enriquecedora si va precedida de un trabajo serio de sensibilización y formación de quienes llegan y de quienes les acogen. Para dar respuesta a estas necesidades, se ha constituido el Centro de Estudios para la Integración Social y Formación de Inmigrantes, Fundación de la Comunidad Valenciana.

En su gestación han convergido en una iniciativa singular, la experiencia y las aportaciones de la Compañía de Jesús y la Generalitat Valenciana, para constituir una Fundación conjunta. La Compañía de Jesús aporta su centenaria tradición educativa, la conexión en red con iniciativas de estudio y acción en problemáticas similares, además de un edificio significativo: el colegio de San José de Valencia. Por su parte, la Generalitat Valenciana participa desde su responsabilidad como institución de los valencianos para coordinar tales iniciativas y fortalecerlas con los recursos necesarios.

Los objetivos del centro se verán cumplidos en la medida en que nuestra sociedad crezca en pluralidad y anude su cohesión. Es el gran reto para quienes vivimos y trabajamos en este territorio a principios del siglo XXI.

Presentación

[1] PRESENTACIÓN

Las migraciones han sido históricamente movimientos coyunturales, con una temporalidad relativamente corta y que han producido riqueza tanto económica como cultural allá donde se han asentado. Son tantos los ejemplos de reasentamientos genéricos como los de carácter nacional. Entre los primeros podemos destacar la formación de Estados Unidos de América en el siglo XVIII y, entre los nacionales, cabe destacar a España como foco irradiador de personas entre 1950 y finales de los sesenta.

El actual movimiento migratorio tiene su propia idiosincrasia. En primer lugar se trata de una migración continental. Es decir una parte de la población de Centroamérica o de África busca alternativas de vida en Europa o en América del Norte. En segundo lugar, podemos avanzar que el actual proceso de reasentamientos no será temporalmente corto, sino que propende hacia una movilidad continuada. Y, en tercer lugar, por primera vez en la historia, el fenómeno migratorio tiene un importante reflejo en los medios de comunicación, con lo que la inmigración se convierte de inmediato en un fenómeno mediático. Va más allá del movimiento de cambio, para convertirse en un fenómeno de política pública.

El efecto mediático de la actual gran corriente migratoria no sólo tiene impacto en cuanto al proceso en movimiento, sino que a su vez está configurando estados de opinión. Estados de opinión que se traslucen –y se crean_ en los propios medios de comunicación.

Un componente éste cargado de ética difícilmente soslayable. Un medio de comunicación no puede ser equidistante ante un fenómeno de estas características. Al contrario, considero que al igual que las instituciones, su compromiso social debe ir encaminado hacia la consecución de la convivencia en el marco de los derechos humanos.

El Centro de Estudios para la Integración Social y Formación de Inmigrantes (CeIM), fundación constituida a partir de la colaboración entre la Conselleria de Bienestar Social y la Compañía de Jesús trabaja en los más diversos ámbitos que giran en torno al fenómeno migratorio. En esa labor, y como observatorio de la inmigración en nuestra Comunidad, nos presenta ahora un análisis riguroso del impacto de la inmigración en la prensa valenciana.

Se trata de un estudio de carácter científico basado en el análisis constante y la retroalimentación que éste produce sobre la propia sociedad.

Partiendo de 587 noticias o unidades de análisis diseccionan una realidad y su incidencia sobre la población indígena, por utilizar un término clásico. Cómo se trasluce la convivencia, cómo son recibidos los inmigrantes, o cómo se integran éstos en los barrios y ciudades, son respuestas que encontraremos en las páginas siguientes. Pero como también se nos advierte, no son respuestas definitivas. Estas mismas respuestas se van readaptando a la realidad.

Por tanto, en este primer estudio –que tendrá su continuación en próximos trimestres–, tiene un gran valor la inmediatez en el análisis pero a su vez, es una herramienta de apoyo tanto para los medios como para las propias instituciones a la hora de tomar decisiones o alertarnos ante posibles desviaciones de la convivencia. Inmediatez y seguimiento continuado en el análisis son una iniciativa enriquecedora que servirá para posibles readaptaciones políticas y mediáticas ante un fenómeno tan sensible y a su vez con tanta capacidad de alteración sobre el comportamiento humano.

[] ÍNDICE

Índice

[I]	INTRODUCCIÓN	10
[II]	MARCO TEÓRICO Y METODOLÓGICO	12
	■ <i>II.1 ALGUNAS CONSIDERACIONES TEÓRICAS</i>	14
	■ <i>II.2 METODOLOGÍA</i>	15
[III]	ANÁLISIS DEL CONTEXTO	22
	■ <i>III.1 LA INMIGRACIÓN EN ESPAÑA Y EN LA COMUNIDAD VALENCIANA: EVOLUCIÓN RECIENTE Y SITUACIÓN ACTUAL</i>	24
	■ III.1.1 Las fases del ciclo migratorio	25
	■ III.1.2 Áreas de procedencia y perfil sociodemográfico	27
	■ III.1.3 Distribución territorial: el caso valenciano	31
	■ III.1.4 La inserción laboral de los inmigrantes	35
	■ <i>III.2 DIFUSIÓN Y AUDIENCIA DE LA PRENSA DIARIA EN LA COMUNIDAD VALENCIANA</i>	49
[IV]	ANÁLISIS DE LOS TEXTOS	54
	■ <i>IV.1 ANÁLISIS CUANTITATIVO</i>	55
	■ IV.1.1 Frecuencia	58
	■ IV.1.2 Periodicidad	59
	■ IV.1.3 Ámbito	60
	■ IV.1.4 Fuentes	62
	■ IV.1.5 Temas	64
	■ IV.1.6 Áreas de procedencia	65
	■ IV.1.7 Referencia	68
	■ IV.1.8 Tipo de información	70
	■ <i>IV.2 ANÁLISIS CUALITATIVO</i>	71
	■ IV.2.1 Primer eje: ACOGIDA versus CONTROL DE ACCESO	72
	■ IV.2.2 Segundo eje: CONFLICTO versus INTEGRACIÓN	74
[V]	CONCLUSIONES PROVISIONALES	76
[VI]	ANEXO: RELACIÓN DE INFORMACIONES PUBLICADAS	84
[VII]	BIBLIOGRAFÍA	136

Introducción

[I] INTRODUCCIÓN



El impacto mediático de los procesos migratorios sigue una tendencia paralela, no exenta de distorsiones y ruidos, a la de la magnitud y complejidad crecientes que dicho fenómeno experimenta en nuestro país, operando tanto como factor configurador de la opinión pública en materia de actitudes y estereotipos sociales, como de reflejo de las mismas, en un proceso de feed-back permanente.

En consecuencia, analizar de forma rigurosa y sistemática la dimensión informativa de la inmigración y los procesos sociales, económicos, políticos y culturales a ella asociados, resulta necesario para contribuir a la identificación de problemas y promoción de actitudes y valores de integración, así como para la normalización de las relaciones interculturales. La Fundación CEIM, en el desarrollo de sus funciones, pretende con este estudio contribuir al análisis de la presencia y tratamiento mediático de la misma.

Además de atender a sus objetivos descriptivos y analíticos, estos estudios tienen, asimismo, una dimensión proactiva: aportar información relevante sobre la estructura, agentes, contenido y distorsiones del discurso público sobre la inmigración, tanto a los profesionales de los media como a las diversas instituciones, fuentes y colectivos que intervienen en su elaboración y difusión, en la perspectiva de mejorar su calidad, superar los estereotipos y contribuir al proceso de inserción social y normalización civil.

El presente Informe ha sido realizado por un equipo de especialistas coordinados por los profesores Pere J. Beneyto (Universidad de Valencia) y Pedro Guillén Rozalén (Universidad Nacional de Educación a Distancia), en colaboración con el departamento de documentación de la Fundación CEIM.

[II] MARCO TEÓRICO Y METODOLÓGICO

Marco teórico y metodológico

DIARIO

Los medios de comunicación y, en concreto, los diarios de información general, constituyen un factor decisivo en el proceso de construcción social de la realidad. Su papel como gestores de la experiencia vicaria y administradores de la esfera pública en las sociedades modernas, los sitúa en disposición de elaborar representaciones que contribuyen, decisivamente, a forjar identidades sociales.

En el espacio mediático se articulan, de forma dinámica y continuada, los discursos informativos y recursos formativos de opinión que, en interacción constante con los datos de la realidad y su mediación por diferentes agentes, configuran el imaginario colectivo y contribuyen a formatear las percepciones y estrategias del poder, la sociedad civil y los propios individuos.

El análisis del impacto mediático de la inmigración resulta especialmente paradigmático. Su creciente *visibilidad* pública se corresponde con la expansión reciente de su importancia cuantitativa, al tiempo que su tratamiento cualitativo parece enfatizar la dimensión problematizadora de un proceso de magnitudes y efectos hasta ahora desconocidos entre nosotros.

■ II.1 ALGUNAS CONSIDERACIONES TEÓRICAS

En la actualidad, y tras un breve pero intenso proceso, puede afirmarse que la posición de España en el sistema migratorio europeo tiene la misma hora que la de los países del centro y norte de la UE, tanto por su situación como país inmigrante como por los desafíos y las políticas que esta situación requiere (Cachón, 2002:99).

En consecuencia, son de aplicación los modelos analíticos ya consolidados en Europa para el estudio de los ciclos migratorios. A tal efecto seguiremos el utilizado por el sociólogo belga Dassetto (1990), según el cual dentro del ciclo migratorio tienen lugar diversos *momentos*: el primero se caracteriza por los procesos de acceso (entrada, control regularización, etc.), la relación salarial (población mayoritariamente masculina que busca trabajo) y la marginalidad social, política e institucional.

Se trata de la fase más problemática y conflictiva del proceso, tanto más si se produce, como en nuestro caso, en un período de tiempo muy concentrado y sin apenas referencias anteriores ni recursos institucionales y culturales suficientemente contrastados.

En el *segundo momento* del ciclo, los inmigrantes se estabilizan y el proyecto migratorio se modifica, como resultado tanto de los procesos de regularización legal como de los relativos a la inserción laboral, progresivo reagrupamiento familiar y emergencia de nuevas demandas y necesidades: escolarización de los hijos, acceso a vivienda, etc.

Durante esta fase de progresiva normalización aparecen instituciones intermedias propias de los colectivos inmigrantes y se potencia la acción de otras agencias de integración (sindicatos, ONGs, redes de apoyo institucional, etc.), que comienzan a articular, directa e indirectamente, su propio discurso y demandar su acceso a los espacios públicos, tanto mediáticos como administrativos.

Finalmente, en el *tercer momento* del ciclo se plantea la inserción social de los inmigrantes y la consiguiente dinámica de enculturación y co-inclusión que implica un reajuste de los equilibrios y relaciones entre la población de acogida y llegada, un cambio progresivo en los imaginarios colectivos y la emergencia de nuevas demandas de participación civil.

En nuestro país, el primer momento del ciclo migratorio se inició a partir de mediada la década de los ochenta, como tendremos ocasión de analizar en detalle en el *capítulo III* de este Informe, el segundo lo hizo a finales de los noventa, mientras que emergen ya actualmente los desafíos asociados al tercero de los momentos descritos, si bien persisten aún elementos no resueltos de las fases anteriores.

Nuestra hipótesis es que el tratamiento informativo de la inmigración mantiene, si más no en términos agregados, un relativo desfase con la evolución del proceso, en la medida en que se enfatiza la *dimensión problemática* del fenómeno, correspondiente al primer momento (acceso, control, regularización, marginalidad, etc.), por encima de la *dimensión temática* que se deriva de su rápida expansión y consiguiente emergencia de nuevos procesos y demandas.

Dicha hipótesis, que trataremos de contrastar en el ámbito de la Comunidad Valenciana a lo largo de la investigación y en sucesivas aproximaciones, coincide tanto con los informes regulares de diversos observatorios (CIPIE, Migracom, Mugak, etc) como con las propias reflexiones de los profesionales de la información. Así, por ejemplo, el Col.legi de Perio-

distes de Catalunya, que ya elaboró en 1996 un *Manual de Estilo* al respecto, reconocía en unas recientes Jornadas de estudio sobre la cuestión que “...las rutinas de producción hacen que la inmigración sea tratada generalmente en términos problemáticos, sin que se inviertan recursos en la diversificación de las fuentes y en el tratamiento normalizado de sus múltiples dimensiones y realidades plurales”.

Procede, pues, analizar los diferentes elementos que interactúan en la construcción del discurso público y publicado sobre la inmigración, con objeto no sólo de describir la cadena comunicativa sino de identificar los ruidos y distorsiones del proceso, tales como la conceptualización-etiquetaje de los diferentes y la tematización negativa (Van Dijk, 1996; Israel Garzón, 2001). Siguiendo el ya clásico diagrama de Lasswell (1986), la investigación en comunicación de masas se orienta a desentrañar cada uno de los elementos de dicho proceso: *quién* (emisor, fuente) *dice qué* (mensaje, tema) *por qué canal* (medio) *a quién* (receptor), *en qué circunstancias* (contexto) *y con qué resultados* (efectos). A cada una de dichas preguntas se adscribe un tipo concreto de análisis: de control, de contenido, de medios, de audiencia, de contexto comunicativo y de efectos.

Sin pretensiones de exhaustividad sino como primera aproximación tentativa, nuestro estudio pretende analizar las principales variables que intervienen en la interacción comunicativa y hacerlo tanto en términos descriptivos como diagnósticos, con objeto de aportar, a los agentes e instituciones que participan en el proceso, información empírica relevante para la adecuación de sus respectivas estrategias discursivas a los objetivos de mejora cualitativa de la información y contribución a la cohesión social e integración intercultural.

■ II.2 METODOLOGÍA

Nuestro estudio se ha centrado en la identificación y análisis de las informaciones relacionadas con la inmigración publicadas, durante el último trimestre de 2002, en tres periódicos valencianos (*Levante-EMV*, *Las Provincias* y *Diario de Valencia*) y otros tantos de ámbito nacional con suplemento regional (ABC, El País y el Mundo).

El número total de unidades de análisis identificadas asciende a 587, lo que supone, de entrada y a falta de otras referencias comparativas correspondientes a nuestro ámbito, un volumen cuantitativo significativamente relevante e indicador de la expansión y visibilidad creciente que la inmigración está alcanzando.

Si como afirma un cualificado experto en la materia, “...el periódico ejerce influencia, de una manera especialmente efectiva, al conceder importancia o no a cosas y a gentes al aplicar a los hechos y a las personas el criterio enjuiciador de las normas sociales” (Gomis, 1974:524), no cabe duda de que la prensa valenciana concede a la inmigración un lugar destacado en sus páginas ni de que, por otra parte, el filtro de las normas y los valores generalmente aceptados en nuestra sociedad actuará, ciertamente por contraste, tanto a la hora de que los periódicos decidan incluir información sobre los inmigrantes como a la de elegir y redactar el contenido de las informaciones.

El número de textos a analizar es, pues, alto. Limitarse a recopilarlos y presentarlos ordenadamente no ayuda demasiado a comprender los factores que subyacen y conforman la información. La importancia del flujo cotidiano de datos hace que en una lectura, incluso muy atenta, la cantidad de textos disponibles haga que estos funcionen como árboles que impiden ver el bosque. Ante esta situación el viejo principio de parsimonia nos indica que es necesario, además de recoger y ordenar las informaciones publicadas, ofrecer una síntesis analítica que aporte una visión conjunta del fenómeno que nos ocupa con el fin de comprender la evolución de fondo de las noticias y las opiniones vertidas en los medios, así como los contenidos y los posicionamientos de los medios de comunicación que integran la muestra. Con esta finalidad se ha implementado una metodología que posibilita integrar y analizar la información recogida, identificar y sintetizar los factores que subyacen en el discurso de los periódicos a través de las noticias que, relacionadas con el tema que nos ocupa, publican diariamente y estudiar su relación con variables susceptibles de influir en dicho discurso. En resumen: indagar *quién dice qué, cómo, cuándo y por qué* respecto al fenómeno migratorio y los emigrantes y presentar dicho análisis en términos comprensibles que permitan conocer tanto su realidad cotidiana como su evolución en el tiempo. Esta metodología, se articula en tres fases básicas, relacionadas con el marco teórico y las hipótesis planteadas en el apartado anterior:

En primer lugar se ha procedido a un análisis del contexto actual (*capítulo III*) tanto en España como en la Comunidad Valenciana, indagando en *cómo, cuándo y por qué* se ha producido la eclosión del fenómeno inmigratorio: sus causas y efectos, la tipología de los inmigrantes y, en lo que se refiere a la prensa valenciana una descripción de su estructura, difusión y audiencia.

En segundo lugar se realiza un análisis cuantitativo basado en las informaciones aparecidas durante el periodo octubre - diciembre de 2002 en los diarios que integran la muestra (*vid. Anexo*). Para ello se han recopilado todos los textos que se refieren a inmigración o inmigrantes y se ha realizado una clasificación y codificación de dichos textos en función de las variables siguientes:

VARIABLE 1	CATEGORÍA	CÓDIGO
MEDIO	ABC	1
	El Mundo	2
	El País	3
	Diario de Valencia	4
	Levante	5
	Provincias	6

Se ha distinguido, además, entre las informaciones correspondientes a la sección nacional o internacional y las de ámbito de la Comunidad Valenciana, en sus diferentes niveles territoriales (regional, provincial, comarcal y local). A tal efecto, en el Anexo se clasifican las unidades de análisis por bloques (nacional/regional), dentro de cada área temática, por fechas de aparición y medio identificado por las siglas correspondientes (AB, EM, EP, DV, LE y LP).

VARIABLE 2	CATEGORÍA	CÓDIGO
FECHA	Octubre	10
	Noviembre	11
	Diciembre	12

VARIABLE 3	CATEGORÍA	CÓDIGO
ÁMBITO	Internacional	1
	Nacional	2
	Regional	3
	Provincial	4
	Comarcal	5
	Local	6
	Otros	7

Los textos identificados se han clasificado, asimismo, atendiendo a la *fente* de la información, con objeto de determinar *quién* configura el discurso público sobre la inmigración, distinguiendo entre las siguientes categorías:

VARIABLE 4	CATEGORÍA	CÓDIGO
FUENTE	Administración Pública	1
	Agentes sociales	2
	ONGs	3
	Asociación de inmigrantes	4
	Partidos Políticos	5
	Policía y Fuerzas de Seguridad	6
	Tribunales	7
	Estudios, reportajes e investigación	8
	Otros	9

Esta clasificación habrá de resultar relevante, tanto por sí misma como cruzada con otras variables, para el desarrollo de los análisis cuantitativos y cualitativos, que nos permitirán constatar como la *visibilidad mediática* de la inmigración está altamente condicionada y mediada por agentes externos, siendo aún muy débil el acceso directo de los protagonistas al espacio público y publicado, hasta el punto que puede afirmarse que “...se habla de ellos, pero ellos no hablan” (Lorite, 2002:274).

Más compleja ha resultado la categorización de las unidades de análisis por su contenido temático. En una primera aproximación se distinguieron un total de 17 áreas, clasificación que la propia investigación aconseja ajustar para sucesivas ediciones, en la medida en que sus contornos se han demostrado imprecisos en algunos casos, al tiempo que su excesivo número y dispersión dificultaba la aplicación de técnicas estadísticas más complejas.

VARIABLE 5	CATEGORÍA	CÓDIGO
TEMA	Estadística migratoria	1
	Política de inmigración	2
	Acceso/control	3
	Legislación/regularización	4
	Trabajo y actividad económica	5
	Educación	6
	Salud	7
	Vivienda	8
	Cultura/ocio	9
	Delincuencia/seguridad/mafias	10
	Género/fecundidad/natalidad	11
	Conflicto	12
	Religión	13
	Racismo	14
	Solidaridad	15
	Asociacionismo	16
	Otros	17

Especialmente borrosos se han demostrado los límites correspondientes a las categorías 10 y 11. En el primer caso, porque las unidades de análisis incluidas genéricamente en esta categoría (delincuencia, problemas de seguridad o mafias), se refieren a los inmigrantes unas veces en calidad de *sujetos* de la actividad ilegal o irregular de que se trate, otras como *objeto* de las mismas y, en muchas ocasiones, como ambos, al tiempo que el contenido informativo conecta con otras áreas temáticas (acceso, trabajo, etc.), lo que dificulta aún más la clasificación categorial que debe regirse por los principios de precisión, consistencia, fiabilidad y validez.

En cuanto a la categoría relativa al género, las dificultades observadas han sido también notables, habida cuenta de la *invisibilidad mediática* de las mujeres inmigrantes que si bien constituyen casi la mitad del colectivo apenas aparecen en los medios sino asociadas a problemas de prostitución, actividades marginales o conflictividad simbólica, reafirmando los “estereotipos de subordinación, subalternidad y subdesarrollo” (Nash, 2001).

Por lo demás, las informaciones acumuladas se han clasificado, cuando ello era posible, por áreas geográficas de procedencia de sus protagonistas, distinguiendo entre la población extranjera procedente del Espacio Económico Europeo (Unión Europea más Noruega y Liechtenstein) del resto de Europa y los demás continentes de origen.

VARIABLE 6	CATEGORÍA	CÓDIGO
ÁREA	General	1
	EEE	2
	Resto de Europa	3
	África	4
	Asia	5
	América	6

Se ha tratado, asimismo, de distinguir entre las informaciones referidas genéricamente a la inmigración y/o a colectivos nacionales o funcionales, de las relacionadas con personas o situaciones individuales, con objeto de analizar el correspondiente tratamiento mediático.

VARIABLE 7	CATEGORÍA	CÓDIGO
REFERENCIA	Colectivo	1
	Persona	2

Finalmente, se procedió a categorizar y codificar las unidades de análisis atendiendo al género informativo de las mismas, cuya evaluación habrá de resultar significativa a los efectos de determinar la relevancia concedida por los diferentes medios a las noticias relativas a la inmigración.

VARIABLE 8	CATEGORÍA	CÓDIGO
GÉNERO	Editorial	1
INFORMATIVO	Artículo de opinión	2
	Entrevista-Declaraciones	3
	Reportaje	4
	Noticia de agencia	5
	Notas de redacción	6

Los resultados de este análisis se plasman en el *apartado IV.1* de este Informe y permiten describir el trabajo informativo de los cotidianos estudiados en los relacionado con los inmigrantes, así como relacionar entre sí algunas de las variables utilizadas con el fin de ampliar la comprensión del fenómeno que nos ocupa.

Finalmente, en el *apartado IV.2*, los textos recopilados se someten a un análisis estadístico mediante la técnica del Análisis de Correspondencias Múltiples cuya principal finalidad, de acuerdo con el principio de parsimonia al que nos referimos al principio de esta nota metodológica, consiste en identificar los principales factores que articulan el discurso de los diarios estudiados sobre el tema de la inmigración. Mediante la aplicación de esta técnica obtenemos un mapa del discurso que nos permite conocer cuáles son los factores que lo conforman, en torno a qué conceptos y términos se articula el discurso común - aquel que comparten todos los diarios estudiados - , qué rasgos distinguen a cada periódico y, finalmente, qué agentes relevantes de la sociedad valenciana y española están en el origen de cada uno de los distinto enfoques que prevalecen en la actualidad informativa referida a la inmigración.

Para concluir el informe se incluyen una serie de conclusiones provisionales (*capítulo V*) que, en esta fase de la investigación equivalen a la presentación de una *foto fija*, una imagen de la situación actual de las informaciones de la prensa valenciana referida al periodo estudiado. Sin embargo, la dinámica informativa, en su papel de reflejo del acontecer cotidiano, hace que un estudio de estas características alcance todo su potencial si se aplica con la misma metodología a intervalos regulares, puesto que de este modo se puede estudiar la evolución del fenómeno, afinar las técnicas aplicadas y evaluar el impacto de las estrategias discursivas de agentes y medios así como los efectos del *feed-back* que entre ellos se establecen, y a cuya fundamentación y mejora pretendemos contribuir.



[III] ANÁLISIS DEL CONTEXTO

Análisis del contexto

Evaluar el impacto informativo y los perfiles interpretativos de la representación social de la inmigración en los medios de comunicación escrita exige, como ya se ha dicho, analizar las diferentes dimensiones contextuales en que esta se produce, desde la estrictamente sociodemográfica, hasta la relativa a la cobertura y difusión de los diarios de referencia, así como al período temporal al que se circunscribe nuestro estudio. En definitiva, “el discurso de los medios se produce, comprende y analiza en relación con las características de su contexto” (Van Dijk, 2000:32).

■ III.1 LA INMIGRACIÓN EN ESPAÑA Y LA COMUNIDAD VALENCIANA: EVOLUCIÓN RECIENTE Y SITUACIÓN ACTUAL

Es ya un lugar común afirmar que nuestro país ha pasado, en muy poco tiempo, de emisor a receptor de emigrantes. El punto de inflexión se produce a mitad de los años ochenta, manteniéndose desde entonces un incremento sostenido del número de extranjeros residentes, si bien resulta aún inferior al de nacionales residentes en el extranjero que se sitúa en torno a los dos millones de personas.

Durante buena parte del siglo XX España fue un país de migraciones, tanto interiores (del campo a la ciudad, del centro a la periferia) como exteriores (hacia Latinoamérica en los años veinte y a la Europa Comunitaria en los sesenta). Es a partir de 1985 cuando se invierte la tendencia y el número de inmigrantes comienza a crecer, de forma lenta primero y progresivamente acelerada a partir de 1999, para regularizarse posteriormente en un proceso no exento de contradicciones y desajustes.

Antes de entrar en el análisis pormenorizado de la evolución de dicho proceso, conviene detenernos, siquiera sea brevemente, en identificar los principales elementos del cambio social experimentado por nuestro país desde mediados los años setenta, por cuanto en él radican buena parte de las causas explicativas del mismo. Nos referiremos sólo a sus características más significativas, cuyo alcance y conocimiento generalizados nos exigen de aportar aquí la relación exhaustiva de indicadores que las definen:

- *Cambios demográficos*: descenso de la natalidad y ralentización del crecimiento poblacional, con la consiguiente reducción de las cohortes más jóvenes posteriores al baby boom de los años sesenta y primeros setenta.
- *Cambios económicos*: oscilaciones del ciclo desde la fase de crisis (1976-1985) que se saldó con una importante reconversión productiva, a la de crecimiento (1986-1991), posterior recesión (1994) y recuperación expansiva (1995-2002).
- *Cambios socio-políticos*: institucionalización democrática, incorporación a la Unión Europea y desarrollo del Estado de bienestar keynesiano, que se ha traducido en la universalización de la asistencia sanitaria pública, la expansión de la enseñanza obligatoria y la ampliación del sistema de pensiones.
- *Cambios laborales*: profunda mutación en la estructura del empleo (disminución de los puestos de trabajo en la agricultura y la industria, oscilación cíclica de la construcción y expansión continuada de los servicios), creciente incorporación de las mujeres a la actividad productiva, segmentación del mercado de trabajo, desempleo estructural, etc.
- *Cambios culturales*: modernización del sistema de valores, usos sociales y relaciones civiles que se manifiesta, entre otras expresiones, en la expansión creciente de las tendencias individualistas y meritocráticas, al tiempo que se mantiene la funcionalidad de las redes familiares e informales.

■ III.1.1 LAS FASES DEL CICLO MIGRATORIO

Los movimientos migratorios se producen en una secuencia temporal que es asumida en sus prácticas por los inmigrantes mismos (que modifican sus proyectos y sus conductas con el paso del tiempo), por la población autóctona (que percibe un antes y un después de cada fase) y por las instituciones administrativas, escolares, sanitarias, etc. que han de adaptarse a las nuevas condiciones resultantes del proceso.

Entenderemos, pues, como *ciclo migratorio* el conjunto de procesos por el cual las poblaciones que pertenecen a un espacio económico periférico entran, se establecen y se implantan en el espacio de un Estado-nación que pertenece a los polos centrales de la economía capitalista (Bastenier y Daseto, 1990).

Dentro del ciclo tienen lugar momentos caracterizados por rupturas específicas: el primero se produce bajo el predominio de la relación salarial y la marginalidad social; el segundo se caracteriza por el proceso de enculturación de los inmigrantes, su consolidación en el territorio y la aparición de agencias que se ocupan activamente de ellos, y el tercero se corresponde con la emergencia de los desafíos de co-inclusión social entre inmigrantes y autóctonos y sus demandas de participación y reconocimiento normalizado de sus derechos. Se trata de un modelo conceptual cuya relación con las diferentes etapas del proceso real habido en nuestro caso no es mecánica, aunque resulta útil para su contextualización y análisis. Desde una perspectiva cronológica, el ciclo seguido hasta el momento por la inmigración en nuestro país se caracteriza por su tardío inicio, en comparación con los principales países centroeuropeos, y posterior aceleración. En consecuencia, las etapas que distinguimos a continuación no coinciden con los tres “momentos” del ciclo definido por Bastenier y Daseto: tras una primera fase de crecimiento lento, a partir de mediados de los años ochenta se inicia una fuerte expansión, coincidente con el definido como “primer momento” por los autores de referencia, mientras que el segundo se alcanza a finales de los noventa y, desde entonces, están apareciendo los desafíos asociados al tercero de los “momentos” citados.

Es por ello que en este primer informe nos detendremos en analizar la dimensión demográfica y laboral de la inmigración, por considerarlas más relevantes, mientras que en sucesivas aproximaciones haremos lo propio con las de carácter más social y de inclusión ciudadana (educación, vivienda, sanidad, asociacionismo, etc.), en la medida en que concluyan varios estudios en curso sobre la materia impulsados tanto por la administración autonómica (Consellerias de Bienestar Social, de la Vivienda, etc.) como por la propia Fundación CEIM y otras entidades.

En definitiva, puede afirmarse que a pesar de la muy corta experiencia de España como país de inmigración, ya han aparecido entre nosotros todas las problemáticas que las migraciones suelen plantear a los países de acogida: desde el control de acceso y regularización, hasta las relacionadas con la inserción laboral, enculturación y coinclusión social (Cachón, 2002)

Aún con las cautelas indicadas, distinguiremos tres grandes etapas en el ciclo migratorio de nuestro país, tanto por el volumen como por sus características (área de procedencia,

perfil sociodemográfico, rasgos culturales, motivaciones y formas de acceso), factores desencadenantes e impacto en la sociedad de acogida.

La *primera etapa* alcanza, como ya se ha dicho, hasta 1985 y se caracteriza por un crecimiento lento del volumen de población extranjera residente en nuestro país (*vid.* cuadro 1) y una composición mayoritariamente procedente de los países desarrollados: más de dos tercios del total corresponde a lo que hemos denominado *primer mundo*, equivalente a estos efectos a los países miembros de la OCDE, mientras que los inmigrantes procedentes del *tercer mundo* no representan siquiera el treinta por cien.

Con independencia de ulteriores precisiones sobre las áreas y países de procedencia de la inmigración española y valenciana, ésta primera distinción resulta conveniente para mostrar las distancias que han existido entre la composición real de la población extranjera y la percepción subjetiva de los ciudadanos autóctonos, así como su desigual presencia y *visibilidad* en los medios de comunicación.

[CUADRO 1]

RESIDENTES EXTRANJEROS EN ESPAÑA (1960-2001).

TOTAL RESIDENTES			PRIMER MUNDO		TERCER MUNDO		NC
Año	Número	% sobre total	Número	% sobre extranjeros	Número	% sobre extranjeros	
1960	64.660	0,2	45.570	73,6	15.706	24,3	1.309
1970	148.400	0,4	103.409	69,7	43.983	29,6	976
1980	183.422	0,5	130.598	71,2	50.964	27,8	967
1985	241.971	0,6	173.413	71,7	67.564	27,9	1.039
1999	801.329	2,0	352.672	44,0	448.739	56,0	699
2001	1.572.017	3,8	407.053	25,9	1.164.594	74,1	370

[Fuente] Ministerio del Interior, *Estadísticas de residentes extranjeros*.

Instituto Nacional de Estadística, *Censos de Población y Viviendas, 2001*.

NC: no consta.

Durante la *segunda etapa* (1986-1999) es cuando se consolida el cambio de ciclo con la aparición de una inmigración nueva, tanto en términos cuantitativos como cualitativos: el porcentaje de extranjeros residentes se triplica ampliamente (del 0,6 al 2 por cien, sobre el total de la población), al tiempo que se modifica su composición (desde 1997 los emigrantes del tercer mundo se convirtieron en mayoritarios, habiendo experimentado desde entonces un crecimiento exponencial).

Finalmente, la tercera etapa comprende desde 2000 hasta la actualidad y se caracteriza por la consolidación de las tendencias anteriores, los procesos de regularización desarrollados (*cuadro 2*) y el acceso del fenómeno migratorio al primer plano de la visibilidad social.

[CUADRO 2]

BALANCE DE LOS CUATRO PROCESOS DE REGULARIZACIÓN, 2000-2001.

PROCESO	NORMATIVA	PRESENTADAS	ESTIMADAS	DENEGADAS
Extraordinario	Ley 4/2000 RD 18-II-2000	244.327	152.207	92.120
Reexamen	Ley 8/2000 RD 16-II-2001	57.616	36.013	21.603
Ecuatorianos	Acuerdo con Ecuador	24.884	24.352	532
Arraigo	Ley 8/2000 Art. 31.4	346.166	122.310	223.856
TOTAL		615.377	334.882	280.495

[Fuente] Delegación del Gobierno para la Extranjería y la Inmigración, Balance 2001.

La información disponible en el momento de redactar este informe^[1], sitúa el número de residentes extranjeros registrados en 1.572.017, equivalente al 3,8% de la población española, porcentaje que se incrementa hasta casi el 5% si añadimos los 150.000 nacionalizados y los aproximadamente 300.000 “sin papeles” que vieron denegada su solicitud de regularización o han llegado irregularmente desde entonces.

En definitiva, puede decirse que la posición de España se aproxima, por primera vez, a la media europea (5,7% en 2001), tanto por lo que se refiere al volumen de población inmigrante, como por los retos que la misma plantea y las respuestas que requiere.

■ III.1.2 ÁREAS DE PROCEDENCIA Y PERFIL SOCIODEMOGRÁFICO DE LOS RESIDENTES EXTRANJEROS

Como ya se ha indicado, es al final de la *segunda etapa* cuando se inicia la mayor expansión de la población extranjera residente en España, así como un cambio significativo en su composición interna, invirtiendo la relación entre los procedentes del primer y tercer mundo. Entre 1996 y 2001 el número total de extranjeros se incrementó en un 191,6%, pasando de 538.997 a 1.572.017, de los que el 74,1% procedían del *tercer mundo* (cuadro 3). Desagregando las áreas de procedencia, el grupo mayoritario lo constituyen actualmente los procedentes de América del Sur, que representan más de un tercio del total (porcentaje que se aproxima al cuarenta por cien si les sumamos los correspondientes a América Central), seguidos de los originarios de la Unión Europea (22,9%, proporción que se situaría en un tercio del total si le añadimos la cuota procedente del resto de países europeos, varios de ellos de próxima incorporación a la Unión) y de África (21,5%), con porcentajes sensiblemente menores para el resto de colectivos.

[1] Los datos utilizados corresponden, fundamentalmente, a las series estadísticas publicadas por los Ministerios del Interior (*Anuario de Extranjería e Inmigración*) y de Trabajo y Asuntos Sociales (*Anuario de Estadísticas Laborales*), así como por el Instituto Valenciano de Estadística (*Anuari Estadístic de la Comunitat Valenciana*). En la mayoría de los casos, la fecha del último registro corresponde a 31 de diciembre de 2001.

Por su parte, el Instituto Nacional de Estadística publico, con fecha 20 de diciembre de 2002, un avance de resultados del último Censo de Población, que utilizamos como referencia más actualizada siempre que el grado de desagregación de sus datos lo permita.

[CUADRO 3]

RESIDENTES EXTRANJEROS EN ESPAÑA, SEGÚN ÁREA DE PROCEDENCIA - EVOLUCIÓN 1996-2001.

RESIDENTES 2001			EVOLUCIÓN 1996-2001		
Nacionalidad	Número	Distribución %	Nacionalidad	Número	% Incremento
Primer Mundo	407.053	25,9	Primer Mundo	123.385	43,5
Tercer Mundo	1.164.594	74,1	Tercer Mundo	909.265	356,1
América Sur	535.788	34,1	Resto Europa	151.584	733,3
Unión Europea	360.181	22,9	América Sur	464.992	656,7
África	337.389	21,5	África	238.672	241,8
Resto Europa	172.254	10,9	América Central	31.634	94,9
Asia	73.645	4,7	Asia	32.673	79,7
América Central	64.964	4,1	Unión Europea	107.533	42,6
Resto	27.796	1,7	Resto	5.932	27,2
Total	1.572.017	100	Total	1.033.020	191,6

[Fuente] Ministerio del Interior, Estadísticas de residentes extranjeros.
Instituto Nacional de Estadística, Censo de Población 2001.

De las diez primeras colonias de residentes extranjeros en España según el Censo de 2001, cuatro corresponden a ciudadanos iberoamericanos (Ecuador, Colombia, Argentina y Perú), otras cuatro a originarios de la Unión Europea (Reino Unido, Alemania, Francia, Portugal) y tan sólo una a la Europa no comunitaria (Rumanía) y otra a África (Marruecos), que con 247.872 residentes es, con todo, la colonia más numerosa.

Frente al estereotipo reduccionista que tiende a homogeneizar a los inmigrantes a partir de su nacionalidad o área de procedencia, interesa profundizar en la tipología y perfil sociodemográfico de dicha población, con objeto de identificar la composición interna de cada colonia nacional y las microestructuras sociales a partir de las que se desarrollan sus diferentes estrategias de inserción.

En primer lugar, y atendiendo a la variable sexo, se constata que entre la población extranjera se registran más hombres (52,1%) que mujeres (47,9%), según el avance de resultados del último Censo de Población (*vid. cuadro 4*). Con todo, esta distribución media esconde diferencias importantes: mientras la tasa de feminización crece entre los residentes originarios de Iberoamérica, disminuye significativamente en el caso de África.

Desde una perspectiva de género, la mayor o menor tasa de feminización de las colonias nacionales puede contribuir a la superación o reproducción de los roles tradicionales, al tiempo que pone de manifiesto los componentes culturales y estrategias migratorias de cada colectivo. A tal efecto, y limitándonos tan sólo a los grupos nacionales significativos, constatamos que los mayores índices de feminización corresponden a los inmigrantes procedentes de la República Dominicana (68,9%), Filipinas (60,5%), Perú (59,3%) y Colombia (57,9%), mientras que la proporción de mujeres es notablemente inferior entre los colectivos de Pakistán

(11,6%), Senegal (19,9%), Argelia (21,5%), Marruecos (35,5%) y Rumanía (39,9%), al tiempo que la ratio se mantiene equilibrada entre los procedentes de la Unión Europea.

[CUADRO 4]

RESIDENTES EXTRANJEROS EN ESPAÑA, SEGÚN TASA DE FEMINIZACIÓN Y GRUPOS DE EDAD, POR ÁREAS DE PROCEDENCIA, 2001.

	TASA DE FEMINIZACIÓN	De 0 a 15 años	De 16 a 64 años	Más de 64 años
UNIÓN EUROPEA	49,6	10,0	72,4	17,6
RESTO EUROPA	46,0	12,6	83,7	3,7
ÁFRICA	34,1	18,5	80,2	1,3
IBEROAMÉRICA	55,6	15,9	82,3	1,8
AMÉRICA-N	53,4	14,9	73,6	11,5
ASIA	43,1	14,9	82,3	2,8
OCEANÍA	47,6	11,7	77,6	10,7
NO CONSTA	30,0	-----	-----	-----
TOTAL	47,9	14,7	79,5	5,8

[Fuente] Ministerio del Interior, Anuario estadístico de extranjería, 2001.

Instituto Nacional de Estadística, Censo de Población 2001.

Elaboración propia.

Para explicar tan desigual composición de las colonias de inmigrantes, la evidencia empírica disponible apunta hacia factores relacionados tanto con las sociedades de origen (elementos socio-culturales y religiosos, extracción rural o urbana) como con las estrategias migratorias (residencia/trabajo, reagrupamiento/retorno) y los condicionantes del mercado laboral de la sociedad de acogida (servicio doméstico, agricultura, hostelería, etc.).

Por otra parte, la *edad* media de la población inmigrante es de 35 años, diez menos que la media de la población autóctona, lo que constituye un indicador evidente de que se trata de un colectivo orientado, mayoritariamente, hacia trayectorias de inserción laboral: el 79,5% del total de residentes extranjeros es población potencialmente activa, de entre 16 y 64 años.

También en este caso la desagregación por áreas de procedencia resulta altamente significativa: mientras los originarios del “primer mundo” (Unión Europea y América del Norte) presentan la estructura más envejecida, debido a la notable presencia entre ellos de residentes-jubilados; los grupos más jóvenes y en edad laboral son los procedentes de África e Iberoamérica. Por lo demás, estos datos ponen de manifiesto la existencia de un importante contingente de población extranjera en edad escolar que asciende, según datos del Censo’2001 a 231.630 niños y jóvenes menores de 16 años (14,7% del total de residentes extranjeros), cuya inserción en el sistema educativo constituye uno de los elementos clave del proceso de co-inclusión social y normalización ciudadana a que aludíamos al principio.

Respecto de la variable *nivel de estudios*, la información disponible es menor y escasamente desagregada, aunque suficiente para poner en cuestión el tópico de “los inmigrantes analfabetos”. Según se desprende de un estudio recientemente publicado por el CIS, en base a la explotación de la EPA correspondiente a 2000, y de una investigación complementaria entre los aspirantes a la regularización (Izquierdo, 2002), los inmigrantes extracomunitarios residentes en España, incluidos los denominados “sin papeles”, tienen un nivel de estudios superior al acumulado por el conjunto de la población autóctona (*vid. cuadro 5*). Aún con la cautela derivada de la relativa heterogeneidad de ambos colectivos (total de población española y población inmigrante más joven), los datos resultan suficientemente significativos tanto para impugnar la arbitraria (des)calificación de que es objeto la cualificación de los inmigrantes, como para poner de manifiesto el importante capital humano que aportan.

[CUADRO 5]

NIVEL EDUCATIVO DE LOS INMIGRANTES EXTRACOMUNITARIOS, 2000.

	Total inmigrantes	“Sin papeles”	Total españoles
Sin estudios	17,7	14,0	17,1
Primarios	23,2	27,5	30,0
Secundarios	42,3	41,1	41,9
Universitarios	16,8	17,1	11,0

[Fuente] A. Izquierdo, *La educación errante*, en CIS (2002), *La sociedad. Teoría e investigación empírica*.

■ III.1.3 DISTRIBUCIÓN TERRITORIAL: EL CASO VALENCIANO

Si analizamos ahora la distribución espacial de la población extranjera en España (*cuadro 6*), comprobaremos sus pautas de concentración y desigual *densidad* (porcentaje de extranjeros sobre la población total de cada territorio).

[CUADRO 6]

RESIDENTES EXTRANJEROS EN ESPAÑA, POR COMUNIDADES AUTÓNOMAS, 2001.

CC.AA.	POBLACIÓN TOTAL		RESIDENTES EXTRANJEROS		RE/PTx 100
	Número	%	Número	%	Densidad
ANDALUCÍA	7.357.558	18,0	178.130	11,3	2,4
ARAGÓN	1.204.215	2,9	38.314	2,4	3,2
ASTURIAS	1.062.998	2,6	13.254	0,8	1,2
BALEARES	841.669	2,1	68.826	4,4	8,2
CANARIAS	1.694.477	4,1	97.950	6,2	5,8
CANTABRIA	535.131	1,3	8.661	0,5	1,6
CASTILLA-M	1.760.516	4,3	40.668	2,6	2,3
CASTILLA-L	2.456.474	6,0	37.674	2,4	1,5
CATALUÑA	6.343.110	15,5	310.307	19,7	4,9
COM. VALENC.	4.162.776	10,2	217.673	13,8	5,2
EXTREMADURA	1.058.503	2,6	11.271	0,7	1,1
GALICIA	2.695.880	6,6	35.152	2,2	1,3
MADRID	5.423.384	13,3	366.099	23,3	6,7
MURCIA	1.197.646	2,9	69.556	4,4	5,8
NAVARRA	555.829	1,3	24.274	1,5	4,3
PAÍS VASCO	2.082.587	5,1	31.168	1,9	1,5
LA RIOJA	276.702	0,7	12.865	0,8	4,6
CEUTA	71.505	0,2	3.246	0,2	4,5
MELILLA	66.411	0,2	6.929	0,4	10,4
TOTAL	40.847.371	100	1.572.017	100	3,8

[Fuente] Ministerio del Interior, *Anuario estadístico de extranjería, 2001*.
 Instituto Nacional de Estadística, *Censo de Población 2001*.

Según datos procedentes del último Censo de Población, publicados por el INE en diciembre de 2002, el 56,8% de los residentes legales vive en sólo tres Comunidades Autónomas (Madrid, Cataluña y Valencia), que representan el 39,0% de la población española, lo que significa que la inmigración presenta una más acusada pauta de concentración territorial que la población autónoma, en función de factores de atracción laboral y/o residencial, según los casos.

Los mayores niveles de *densidad* se registran en Baleares (8,2%) y Madrid (6,7%), seguidas de las Comunidades Autónomas de Murcia, Canarias (5,8%) y Valencia (5,2%), descontando por sus peculiaridades específicas el caso de Melilla (10,4%).

Una mayor desagregación de las estadísticas oficiales, permite constatar la existencia de diferentes pautas residenciales según zona de procedencia: el análisis de la distribución espacial por nacionalidades muestra que los originarios del Tercer Mundo residen preferentemente en Cataluña y Madrid (el 54%), mientras que la mitad de los procedentes del “primer mundo” se han establecido en Andalucía (provincia de Málaga, especialmente), Comunidad Valenciana, Canarias y Baleares.

Centrándonos a partir de ahora en la Comunidad Valenciana, cuya población inmigrante equivale al 13,8% del total nacional, constatamos de entrada que su composición por áreas de procedencia presenta importantes rasgos diferenciales (*cuadro 7*). Se trata de una inmigración mayoritariamente europea, en una proporción (53,7%, a finales de 2001) muy superior a la media nacional (33,8%), mientras que las cuotas correspondientes a los originarios de Iberoamérica y África se sitúan, en los dos casos, siete puntos porcentuales por debajo de la media española, habiéndose invertido asimismo la relación anterior entre ambos contingentes.

[CUADRO 7]

RESIDENTES EXTRANJEROS EN LA COMUNIDAD VALENCIANA, POR ÁREA DE PROCEDENCIA, 1980-2001.

	1980		1985		1999		2001	
	Número	%	Número	%	Número	%	Número	%
EUROPA	18.115	79,1	28.277	79,6	55.082	68,3	116.957	53,7
ÁFRICA	269	1,2	529	1,5	12.332	15,3	31.034	14,3
IBEROAMÉRICA	1.594	6,9	2.519	7,1	5.239	6,5	60.886	27,9
AMÉRICA-N	1.825	7,9	2.388	6,7	3.500	4,3	1.360	0,6
ASIA	917	4,0	1.616	4,5	4.289	5,3	7.202	3,3
OCEANÍA	74	0,3	104	0,3	107	0,1	176	0,1
NO CONSTA	97	0,4	82	0,2	45	---	58	---
TOTAL	22.891	100	35.515	100	80.594	100	217.673	100

[Fuente] IVE, Anuario Estadístico.

INE, Censo de Población 2001.

Esta primera aproximación pone de manifiesto la mayor incidencia entre nosotros del factor *residencial* como determinante de la inmigración: jubilados y rentistas centro y norteamericanos que a partir de los años setenta fijaron su residencia en urbanizaciones costeras atraídos por la bonanza climática y el favorable (entonces) diferencial económico respecto de sus países de origen.

De las 31 colonias nacionales con más de mil residentes en la Comunidad Valenciana (*vid. cuadro 8*) 16 son europeas, 11 americanas, 3 africanas y sólo una asiática. Y de las diez más numerosas, cinco son europeas (Reino Unido, Alemania, Rumanía, Francia y Países Bajos), tres iberoamericanas (Colombia, Ecuador y Argentina) y las otras dos africanas (Marruecos y Argelia).

La desagregación territorial y el perfil sociodemográfico de los residentes extranjeros (*cuadro 9*) aporta nuevas evidencias al respecto, especialmente significativas en el caso de la provincia de Alicante que mientras representa el 35,1% del total de la población regional, concentra el 57,9% de los residentes extranjeros, una quinta parte de los cuales tiene más de sesenta y cuatro años, porcentaje muy superior al de las otras dos provincias, que se sitúan a este respecto incluso por debajo de la media nacional (5,8%).

Por lo demás, la población extranjera en edad escolar en la Comunidad Valenciana asciende, según el Censo de 2001, a un total de 25.462 personas, equivalente al 11,7% sobre el conjunto de dicho colectivo.

[CUADRO 8]

RESIDENTES EXTRANJEROS EN LA COMUNIDAD VALENCIANA, POR PAÍSES DE PROCEDENCIA. PRINCIPALES CONTINGENTES (+ 1.000).

EUROPA: 116.957					
Reino Unido	27.638	Ucrania	4.916	Suecia	2.348
Alemania	19.399	Bulgaria	4.915	Portugal	1.483
Rumanía	11.204	Italia	4.650	Polonia	1.467
Francia	9.082	Suiza	4.391	Lituania	1.291
Países Bajos	6.242	Rusia	2.913	Resto (18)	6.491
Bélgica	5.686	Noruega	2.841		
ÁFRICA: 31.034					
Marruecos	18.655	Senegal	1.206		
Argelia	6.910	Resto (19)	4.263		
AMÉRICA: 62.246					
Colombia	21.585	Brasil	1.925	EE.UU.	1.166
Ecuador	21.142	Perú	1.263	Venezuela	1.125
Argentina	5.869	Uruguay	1.188	Chile	1.089
Cuba	2.241	Bolivia	1.182	Resto (14)	2.471
ASIA: 7.202					
China	4.346				
Resto (17)	2.856				
OCEANÍA: 176					

[Fuente] Ministerio del Interior, Anuario estadístico de extranjería, 2001.

La *densidad* de residentes extranjeros en la provincia de Alicante (8,6%, a finales de 2001) es prácticamente el doble que la de Castellón y el triple que la de Valencia, alcanzando porcentajes superiores al diez por cien en 27 municipios costeros, en algunos de los cuales supera incluso la mayoría absoluta: Alfás del Pi (54,1%), Teulada (53,2%) y La Nucía (52,8%). Todo lo cual permite definir como inmigración turístico-residencial en torno a la cuarta parte de los extranjeros registrados en la Comunidad Valenciana, sin que ello suponga reforzar el estereotipo reduccionista de considerar como tales a la totalidad, ni siquiera a la mayoría, de los residentes europeos comunitarios^[2], como tendremos ocasión de comprobar cuando analicemos sus tasas de actividad y empleo.

Por lo demás, el análisis de la distribución territorial de las nacionalidades extra-comunitarias pone de manifiesto otras pautas de concentración, derivadas de factores socio-económicos, geográficos, "efecto llamada", etc. Así vemos como de entre las colonias más numerosas, la mayoría de argelinos se concentra en Alicante, ecuatorianos en Valencia y rumanos en Castellón, mientras que el resto se distribuye siguiendo aproximadamente la ratio general.

[CUADRO 9]

PERFIL DE LOS RESIDENTES EXTRANJEROS EN LA COMUNIDAD VALENCIANA, 2001.

	ALICANTE	CASTELLÓN	VALENCIA	TOTAL CV
POBLACIÓN TOTAL	1.461.925	484.566	2.216.285	4.162.776
Distribución	35,1	11,6	53,2	100
RES. EXTRANJEROS	126.157	23.955	67.561	217.673
Distribución	57,9	11,0	31,0	100
Densidad	8,6	4,9	3,0	5,2
SEXO				
Hombres	52,3	55,4	54,7	53,4
Mujeres	47,7	44,6	45,3	46,6
EDAD				
Menos 16 años	10,7	14,3	12,5	11,7
De 16 a 64 años	69,7	82,0	84,3	75,6
De 65 y más	19,6	3,7	3,2	12,7
PROCEDENCIA				
Europa	64,8	49,2	34,6	53,7
América	22,6	22,7	41,9	28,6
África	10,5	25,7	17,2	14,3
Asia	2,0	2,3	6,0	3,3
Oceanía	0,1	0,1	0,1	0,1

[Fuente] Instituto Nacional de Estadística (Censo de población 2001) y Ministerio del Interior, Anuario estadístico de extranjería, 2001.

■ III.1.4 LA INSERCIÓN LABORAL DE LOS INMIGRANTES

Tras analizar el perfil sociodemográfico de la población extranjera residente en España y en la Comunidad Valenciana, centraremos ahora nuestra atención en la dimensión laboral del ciclo migratorio, por entender que el factor trabajo actúa como primer *interface*, tanto en origen como en destino, de dicho proceso, en torno al cual se articulan todas las demás dimensiones de los flujos migratorios, desde las estrictamente demográficas hasta las relativas a la inserción ciudadana y cultural.

Con todo, dicha centralidad no implica, como trataremos de demostrar, la aceptación acrítica de muchos de los tópicos asociados al fenómeno, tales como que los extranjeros procedentes del Norte vienen a descansar y los del Sur a trabajar; que la inserción profesional de estos últimos y la supuesta permisividad de la anterior legislación actuaron como “efecto llamada”, distorsionando el mercado laboral e, incluso, que los inmigrantes quitan puestos de trabajo a los autóctonos y dificultan la reducción del desempleo.

Por el contrario, lo que se deduce de los más solventes estudios sobre la materia, es que el crecimiento de la inmigración en España a partir de 1985, no es tanto la *causa* sino la *consecuencia* de profundos cambios en el mercado de trabajo, y su posterior expansión cabe interpretarla ciertamente como el resultado de un *efecto llamada*, pero no desde el Estado (política de extranjería, procesos de regularización) sino desde el mercado (cambios en el “nivel de aceptabilidad” de los trabajadores autóctonos, aparición de “nichos laborales” no cubiertos, nuevas demandas de empleos y servicios).

Conforme a la teoría de la segmentación y los mercados internos, el de trabajo no es un mercado único y homogéneo, sino que se encuentra dividido en una serie de segmentos no competitivos entre sí, que se diferencian por sus mecanismos de funcionamiento y los resultados que producen para los trabajadores:

- *Mercado primario*: empleos estables, bien pagados, con posibilidades de promoción profesional y niveles medio-altos de cualificación, asociados a estudios medios y superiores.
- *Mercado secundario*: empleo inestables, mal pagados, con escasos requerimientos de cualificación (nivel de estudios primarios) y pocas posibilidades de promoción profesional.

La posición de los trabajadores en esta estructura depende, por una parte, de las oportunidades de empleo de que disponen y, por otra, de su nivel de *aceptabilidad* de las condiciones de trabajo, derivado de su *poder social de negociación*.

[2] Según datos del Instituto Nacional de Estadística, el número de ciudadanos comunitarios residentes en España mayores de 18 años y, por consiguiente, con derecho a voto en las próximas elecciones municipales, asciende a 499.661, de los que una cuarta parte corresponden a la Comunidad Valenciana, siendo la provincia de Alicante la que concentra el mayor contingente (108.193 ciudadanos en dichas circunstancias).

Las *oportunidades de empleo* vienen determinadas, desde el punto de vista de la oferta de mano de obra, por las características básicas de los trabajadores (sexo, edad, estado civil, nivel de estudios, cualificaciones, origen étnico, etc.) y por sus pautas de conducta (fiabilidad, diligencia y otros rasgos del carácter), y ambos factores tienden a ser utilizados por los empresarios como elementos discriminantes (aunque no necesariamente discriminatorios), de selección en el proceso de contratación y asignación de los trabajadores a los puestos de trabajo, con la resultante de diferenciación salarial y segregación ocupacional. Por su parte, el *nivel de aceptabilidad* de las condiciones de trabajo viene definido básicamente por la posición que ocupan los trabajadores en el sistema de reproducción social, tanto en la familia como en la estructura de clases. El estatus que ocupan los trabajadores en dicho sistema (nivel de estudios, acceso a redes y recursos, *expectativas*, etc.), delimita la posición que ocupan en el mercado de trabajo y define su *poder de negociación*, condicionando el nivel por debajo del cual se consideran socialmente inaceptables determinados empleos o condiciones de trabajo.

Lo que ha ocurrido en nuestro país, desde mediados la década de los ochenta, ha sido un creciente desajuste entre una demanda en ascenso de trabajadores para determinadas ramas de actividad del mercado de trabajo secundario (agricultura, construcción, hostelería, servicio doméstico, etc.) y una fuerza de trabajo autóctona que ha ido elevando progresivamente su *nivel de aceptabilidad* como resultado de los cambios económicos y sociales acumulados. Nos referimos, fundamentalmente, al incremento del nivel general de bienestar, al rápido desarrollo del Welfare State keynesiano (expansión de la cobertura educativa, sanitaria, de pensiones y prestaciones sociales, etc.) y, sobre todo, a las profundas mutaciones en la estructura educativa de la población, que ha ido modificando al alza el *nivel de aceptabilidad* de los trabajadores autóctonos, especialmente de las generaciones más jóvenes, cualitativamente más y mejor formadas y cuantitativamente menos numerosas.

Dicho desplazamiento hacia arriba del *nivel de aceptabilidad* y el consiguiente desajuste entre lo “deseable” por la fuerza de trabajo autóctona y lo “ofertado” por el sistema productivo es, pues, lo que explica el efecto *llamada* que se produce desde el mercado para cubrir puestos de trabajo propios, aunque no exclusivamente, del segmento secundario. Y todo ello coexistiendo, de forma sólo aparentemente paradójica, con el mantenimiento de altas tasas de paro y precarización del empleo.

No se trata, con todo, de que no haya fuerza de trabajo autóctona en el mercado secundario, sino que se producen desajustes de cobertura en determinados sectores y áreas, agravados además por la baja movilidad geográfica de la población local, que serán cubiertos de forma creciente por mano de obra inmigrante con niveles de aceptabilidad mucho menores, al menos en una primera fase de inserción, no tanto por razones de cualificación como de la fragilidad de su situación administrativa y el resultado de prácticas discriminatorias.

Se genera así un proceso de *etnoestratificación* del mercado de trabajo y segregación ocupacional de la población inmigrante que, cuando logra acceder a un contrato normalizado, se ve abocada, en gran medida, a empleos susceptibles de ser definidos por *las 3-P*: penosos, peligrosos y precarios, como tendremos ocasión de analizar seguidamente.

A tal efecto, las fuentes de información que utilizaremos serán las estadísticas de altas laborales de la Seguridad Social, el Anuario del Ministerio del Interior sobre extranjería e inmigración y, hasta donde sea posible, el Censo de Población 2001 y la Encuesta de Población Activa del INE, entre las que existen ligeras diferencias derivadas de la fecha de cierre de los respectivos registros.

De entrada, podemos constatar cómo la expansión reciente de la inmigración entre nosotros implica, asimismo, una inserción laboral también reciente: según datos de la EPA correspondientes al tercer trimestre de 2002, más de la mitad de los trabajadores extranjeros iniciaron su vida laboral en España en los dos últimos años. Dicha tendencia se traduce en un incremento de la importancia relativa de los inmigrantes en la evolución reciente de la afiliación a la Seguridad Social (*cuadro 10*): entre 1999 y 2002 el total de altas laborales del sistema aumentó en un 10,9%, mientras que el número de trabajadores extranjeros inscritos lo hizo en un 112,4%, o lo que es lo mismo, una cuarta parte de los nuevos inscritos eran inmigrantes.

[CUADRO 10]

TRABAJADORES EXTRANJEROS EN ALTA LABORAL (1999-2002).

	1999	2000	2001	2002	% EVOLUCIÓN
Total altas	14.344.900	15.062.900	15.765.300	15.912.400	10,9
Extranjeros	334.976	454.571	607.074	711.432	112,4
% Extranjeros	2,3	3,0	3,9	4,5	---

[Fuente] Tesorería General de la Seguridad Social.

Durante dicho período, los contingentes que más han crecido han sido los de trabajadores procedentes de la Europa no comunitaria y de Latinoamérica (*cuadro 11*), hasta el punto de modificar la composición interna del colectivo: mientras en 1999 el grupo mayoritario era el de trabajadores del Espacio Económico Europeo (incluye la UE más Noruega, Islandia y Liechtenstein), en la actualidad lo es el latinoamericano, manteniéndose los originarios de África en segundo lugar en ambos casos.

Aún siendo significativos, estos datos son insuficientes para evaluar correctamente el grado de inserción laboral de la población extranjera, lo que exige determinar sus tasas de actividad y empleo para poder analizar su distribución interna y compararlas, en su caso, con las de la población autóctona. A tal efecto, la EPA resulta escasamente útil por sus propias características muestrales, por lo que deberemos utilizar otros indicadores a partir de los datos disponibles, tales como la tasa de empleo o de cotización a la Seguridad Social, resultante de poner en relación el número de cotizantes con el de residentes entre 16 y 64 años (*cuadro 12*), pese a las posibles inexactitudes derivadas de los desfases temporales entre ambos registros y la imposibilidad de cuantificar tanto el paro como el empleo sumergido de los inmigrantes.

[CUADRO 11]**TRABAJADORES EXTRANJEROS SEGÚN REGIÓN DE PROCEDENCIA, 1999-2002.**

	1999		2002		1999-2002
	Número	%	Número	%	% Evoluc.
Latinoamérica	60.065	17,9	214.928	30,2	257,8
África	104.706	31,3	192.677	27,1	84,0
EEE	122.233	36,5	177.620	25,0	45,3
Resto de Europa	14.915	4,5	68.305	9,6	358,0
Asia	28.933	8,6	51.615	7,3	78,4
Otros	4.124	1,2	6.287	0,9	52,4
TOTAL	334.976	100	711.432	100	112,4

[Fuente] Tesorería General de la Seguridad Social.

[CUADRO 12]**TASAS DE EMPLEO DE LOS RESIDENTES EXTRANJEROS,
POR ÁREAS DE PROCEDENCIA. 2001.**

	RESIDENTES (entre 16 y 64 años)		TRABAJADORES (en alta laboral)		TASA DE EMPLEO	
	España	Com. Val.	España	Com. Val.	España	Com. Val.
EEE	264.326	52.117	166.493	20.856	62,9	40,0
Resto Europa	140.184	28.665	53.105	8.543	37,8	29,8
África	270.674	26.494	178.284	16.011	65,8	60,4
Iberoamérica	501.059	50.119	176.921	12.905	35,3	25,7
América-N	11.697	835	5.034	288	43,0	34,5
Asia	60.626	6.135	47.410	4.219	78,2	68,7
Oceanía	1.063	123	548	33	51,5	26,8
No consta	298	20	---	32	---	---
TOTAL	1.250.123	164.545	627.795	62.887	50,2	38,2

[Fuente] Ministerio del Interior, Anuario estadístico de extranjería, 2001.

La tasa de empleo resultante es del 50,2% para el total de la población extranjera en España y del 38,2% en el caso de la Comunidad Valenciana, lo que supone un valor ligeramente superior a la tasa equivalente del conjunto de la población autóctona a nivel nacional (46,9% en 2002, según la EPA) y sensiblemente inferior en el caso de la Comunidad Valenciana, cuya tasa de empleo se sitúa en el 48,8% de la población entre 16 y 64 años, lo que pone de manifiesto, una vez más, la importancia entre nosotros del *factor residencial*, puesto que nuestra Comunidad presenta el valor más bajo a este respecto de todas las Comunidades Autónomas (*cuadro 13*).

Por áreas de procedencia, las mayores tasas de empleo de la población extranjera residente en la Comunidad Valenciana corresponden a los emigrantes asiáticos y africanos, lo que se explica, fundamentalmente, por el *modelo migratorio* de dichos colectivos, compuestos mayoritariamente por personas solas, en edades centrales y con un alto grado de masculinización.

Si atendemos ahora al perfil sociodemográfico de los trabajadores extranjeros (*cuadro 14*), comprobamos que se trata de una población mayoritariamente masculina, en una proporción (65,8% a nivel nacional y 68,9% en la Comunidad Valenciana) más de diez puntos por encima de la tasa de masculinidad del conjunto de residentes extranjeros, siendo mayor la de los africanos (85%) y menor la de los latinoamericanos (52%), manteniéndose en situación intermedia los asiáticos y europeos.

[CUADRO 13]

TASA DE EMPLEO DE LOS RESIDENTES EXTRANJEROS, POR CC.AA., 2001.

	RESIDENTES (de 16 a 64 años)	TRABAJADORES EN ALTA LABORAL	TASA DE EMPLEO
ANDALUCÍA	134.555	71.105	52,8
ARAGÓN	31.801	16.054	50,5
ASTURIAS	10.869	4.947	45,5
BALEARES	53.764	31.779	59,1
CANARIAS	76.210	50.846	66,7
CANTABRIA	7.259	3.200	44,1
CASTILLA-M	33.734	13.705	40,6
CASTILLA-L	30.846	15.958	51,7
CATALUÑA	246.303	136.442	55,4
COM. VALENCIANA	164.545	62.887	38,2
EXTREMADURA	8.759	7.379	84,2
GALICIA	27.871	11.310	40,6
MADRID	300.645	137.746	45,8
MURCIA	58.719	33.699	57,4
NAVARRA	20.178	10.221	50,6
PAÍS VASCO	25.641	12.297	47,9
RIOJA	10.629	5.040	47,4
CEUTA-MELILLA	7.855	3.180	40,5
TOTAL	1.250.123	627.795	50,2

[Fuente] Ministerio del Interior, *Anuario estadístico de extranjería, 2001.*
 Instituto Nacional de Estadística, *Censo de Población 2001.*

En función de la nacionalidad, el panorama resulta más diversificado en cuanto al *género*: existen grupos con amplia mayoría masculina (superior al 85%) como los argelinos, senegaleses y marroquíes, mientras que en el otro extremo, las mayores tasas de feminización de la población trabajadora extranjera (por encima del 60%) corresponden a las dominicanas, filipinas y brasileñas. El predominio de uno u otro sexo entre los inmigrantes trabajadores está relacionado, además de con los factores estructurales y culturales ya analizados, con las ramas de actividad más importantes en cada una de las colonias.

[CUADRO 14]

PERFIL DE LOS TRABAJADORES EXTRANJEROS EN ALTA LABORAL, 200133.

	COM. VALENCIANA		TOTAL ESPAÑA	
	Número	%	Número	%
TRABAJ. EXTRANJEROS	62.887	10,0	627.795	100
% sobre total trabajadores	-----	3,8	---	3,9
ÁREA DE PROCEDENCIA				
EEE*	20.856	33,2	166.493	26,5
Resto de Europa	8.543	13,6	52.705	8,4
África	16.011	25,4	178.264	28,4
Iberoamérica	12.905	20,5	176.291	28,1
América del Norte	288	0,4	5.034	0,8
Asia	4.219	6,7	47.410	7,5
Oceanía	33	---	548	---
No consta	32	---	400	---
SEXO				
Mujeres	19.532	31,1	214.495	34,2
Hombres	43.355	68,9	413.300	65,8
GRUPOS DE EDAD				
De 16 a 24 años	7.329	11,6	77.406	12,3
De 24 a 54 años	52.310	83,2	523.746	83,4
Más de 54 años	3.248	5,2	26.643	4,2
RÉGIMEN SEG. SOCIAL				
General	40.669	64,7	410.951	65,5
Autónomos	11.259	17,9	79.316	12,6
Agrario	8.264	13,1	80.251	12,8
Empleados Hogar	2.452	3,9	53.788	8,6
Mar	236	0,4	2.583	0,4
Minería	7	---	906	0,1

[Fuente] Ministerio del Interior, Anuario estadístico de extranjería, 2001.

(*) EEE: Espacio Económico Europeo.

Por lo demás, la comparación entre los perfiles de edad, evidencia que la mano de obra extranjera es más joven que la española y su inserción laboral apunta hacia un largo recorrido, lo que, habida cuenta de sus niveles medios de cualificación, se traducirá poco a poco en estrategias de movilidad y promoción profesional que irán rompiendo, progresivamente, los límites de sus actuales “nichos de mercado”.

En cuanto al análisis de las modalidades de adscripción al régimen de la Seguridad Social (cuadro 15), como primera vía de aproximación genérica a la distribución sectorial de los trabajadores inmigrantes, se constatan algunas pautas diferenciales entre autóctonos y extranjeros. Se observa, en primer lugar, una sobrerrepresentación de los inmigrantes en los regímenes especiales, especialmente en el agrario y el de empleados de hogar, lo que se confirma cuando analizamos la importancia relativa de los extranjeros sobre el total de afiliados en cada régimen de la Seguridad Social: mientras representan en torno al cuatro por cien de media, la proporción asciende hasta el 34,5% entre los empleados domésticos (24,3% en el caso de la Comunidad Valenciana) y al 7,1 y 10,5 por cien, respectivamente, entre los trabajadores agrarios.

[CUADRO 15]

TRABAJADORES EN ALTA LABORAL, SEGÚN RÉGIMEN DE SEGURIDAD SOCIAL, EN ESPAÑA Y LA COMUNIDAD VALENCIANA.

	ESPAÑA					COMUNIDAD VALENCIANA				
	Total		Extranjeros		%	Total		Extranjeros		%
	Número	%	Número	%	T/E	Número	%	Número	%	T/E
General	11.656.800	74,5	410.951	65,6	3,5	1.211.600	75,9	40.669	64,7	3,3
Autónomos	2.614.900	16,7	79.316	12,6	3,0	291.600	18,3	11.259	17,9	3,8
Agrario	1.127.600	7,2	80.251	12,8	7,1	78.500	4,9	8.264	13,1	10,5
Hogar	155.900	0,9	53.788	8,6	34,5	10.100	0,6	2.452	3,9	24,3
Mar	78.100	0,5	2.583	0,4	3,3	4.900	0,3	236	0,4	4,8
Minería	16.600	0,1	906	0,1	5,4	-----	----	-----	----	---
TOTAL	15.649.900	100	627.795	100	4,0	1.596.700	100	62.887	100	3,9

[Fuente] Ministerio del Interior, Anuario estadístico de extranjería, 2001.

Ministerio de Trabajo y Asuntos sociales, Anuario de estadísticas laborales, 2001.

Se detecta, asimismo, una relativa especialización según el área de procedencia de los trabajadores extranjeros (cuadro 16). Mientras que los emigrantes procedentes de América del Norte y Europa presentan niveles de adscripción al régimen general próximos a la media nacional, el resto de colectivos muestra, en cada caso, una mayor tendencia a la concentración en uno u otro de los especiales: norteamericanos y originarios del EEE en el de autónomos, africanos en la agricultura e iberoamericanos y asiáticos en el servicio doméstico.

Desde la perspectiva de género, se constatan perfiles diferenciados en cuanto a la adscripción de mujeres y hombres a cada uno de los regímenes de la Seguridad Social (*cuadro 17*), siendo el más significativo la importancia relativa del Régimen Especial de Empleados de Hogar que recoge casi a una cuarta parte de las trabajadoras extranjeras, frente a un porcentaje insignificante de los hombres, lo que confiere a estos cuotas de representación mucho mayores en los demás regímenes.

La distribución sectorial y por ramas de actividad de los trabajadores inmigrantes adscritos a la Seguridad Social (*cuadro 18*), nos permite comprobar, con mayor precisión, su alto grado de concentración y segregación ocupacional, si bien el análisis de su evolución reciente y desagregación por sexo evidencian algunas tendencias de cambio y progresiva normalización.

[CUADRO 16]

TRABAJADORES EXTRANJEROS EN ALTA LABORAL, SEGÚN ÁREA DE PROCEDENCIA Y RÉGIMEN DE LA SEGURIDAD SOCIAL.

	Total	Régimen General	R.E.T. Autónomos	R.E. Agrario	R.E.E. Hogar	R.E.T. Mar	R.E. Minería
EEE	166.493	67,1	27,8	2,8	0,8	0,5	0,3
Resto de Europa	52.705	72,2	5,8	12,1	9,2	0,1	0,5
África	178.284	59,6	5,8	29,6	4,1	0,7	----
Iberoamérica	176.921	67,4	5,1	8,1	19,2	0,1	----
América Norte	5.034	74,8	23,7	0,5	0,7	0,3	0,2
Asia	47.410	63,7	19,4	3,9	12,7	----	----
Oceanía	548	70,6	19,5	5,1	4,4	0,4	----
No consta	400	72,0	19,2	4,5	4,2	----	----
TOTAL	627.795	65,5	12,6	12,8	8,6	0,4	0,1

[Fuente] Ministerio del Interior, Anuario estadístico de extranjería, 2001.

[CUADRO 17]

TRABAJADORES EXTRANJEROS EN ALTA LABORAL, SEGÚN RÉGIMEN Y SEXO, 2001 DISTRIBUCIÓN PORCENTUAL.

	MUJERES		HOMBRES	
	T1	T2	T1	T2
General*	59,7	32,0	66,2	68,0
Autónomos	11,1	28,5	14,5	71,5
Agrario	5,4	14,0	17,4	86,0
Hogar	23,6	90,4	1,3	9,6
Mar	0,1	7,0	0,5	93,0
TOTAL	100	34,3	100	65,7

[Fuente] Ministerio de Trabajo, Anuario de Estadísticas Laborales, 2001.

(*) Incluye el régimen especial de la Minería.

T1 distribución vertical.

T2 distribución horizontal.

Se constata, en primer lugar, la escasa penetración de los trabajadores extranjeros en el sector industrial y su concentración en cinco ramas de actividad (agricultura, construcción, comercio al por menor, hostelería y servicio doméstico), que las estadísticas oficiales identifican entre las más degradadas de la estructura ocupacional española (salarios y cualificación inferiores a la media, jornadas de trabajo e índices de siniestralidad superiores, escasa regulación contractual y débil presencia sindical), lo que las sitúa en los *niveles de aceptabilidad* más bajos para la población autóctona.

Las cinco ramas de referencia agrupan a un tercio de los trabajadores españoles y dos tercios de los extranjeros, manteniéndose globalmente inalteradas ambas proporciones en los últimos años, si bien se observa una disminución relativa de mujeres inmigrantes en el servicio doméstico y un incremento de los hombres en la construcción, así como de ambos en algunas ramas industriales (alimentación, textil), lo que apunta hacia una progresiva normalización de la distribución sectorial de la población extranjera ocupada.

En la medida en que se consolide la inserción laboral de la población extranjera en nuestro país, y teniendo en cuenta los principales rasgos de su perfil sociodemográfico (edad, nivel de estudios, tasas de empleo, etc.), es previsible que se refuercen dichas tendencias normalizadoras, reduciendo con ello los elementos más problemáticos de la etnoestratificación ocupacional, como ha sucedido ya en gran parte de los países europeos de más larga tradición en la acogida e integración de inmigrantes.

El último informe del Observatorio Permanente de las Migraciones de la OCDE, correspondiente al año 2001, compara la inserción de los trabajadores extranjeros en diversos países, tomando como referencia los sectores y ramas de actividad en que están empleados. El análisis de los datos que a estos efectos proporciona el Observatorio, pone de manifiesto que en España la inserción laboral de los inmigrantes presenta un perfil específi-

co en relación con el resto de estados miembro de la Unión Europea (*cuadro 19*), de características similares -aunque más extremas en nuestro caso- al de los demás países del sur (Portugal, Italia y Grecia), cuya estructura económica y social, tradición cultural y trayectoria reciente en materia de emigración/inmigración resultan muy próximas a las nuestras.

CUADRO 18]**TRABAJADORES EN ALTA LABORAL POR SECTOR Y RAMA DE ACTIVIDAD (1999-2001)
DISTRIBUCIÓN PORCENTUAL.**

SECTORES	1999				2001			
	Total	Extranjeros			Total	Extranjeros		
		T	M	H		T	M	H
Agrario	9,1	13,9	3,2	19,7	8,3	14,4	5,8	18,9
Industria	17,8	8,5	4,5	10,6	17,2	9,2	5,4	11,3
Construcción	10,2	9,9	1,3	14,6	11,0	14,2	1,6	20,7
Servicios	62,9	67,7	91,0	55,1	63,5	62,2	87,2	49,1
RAMAS								
Agricultura	8,7	13,5	3,2	19,2	7,9	14,1	5,8	18,4
Construcción	10,2	9,9	1,3	14,6	11,0	14,2	1,6	20,7
Comercio al por menor	10,8	8,2	7,4	8,5	10,7	7,6	8,2	7,3
Hostelería	6,4	15,0	16,5	14,1	6,4	15,0	19,4	12,7
Servicio doméstico	1,3	13,6	32,3	3,3	1,2	9,2	23,8	1,5
TOTAL 5 RAMAS	37,4	60,2	60,7	59,7	37,2	60,1	58,8	60,6

[Fuente] Ministerio de Trabajo, Anuario de Estadísticas Laborales, 2001.

La mayoría de los inmigrantes residentes en España, Portugal, Grecia y, en menor medida, Italia, se concentran en las *cinco ramas de actividad* citadas, en una proporción muy superior a la de su presencia en el sector industrial y el resto de subsectores terciarios, mientras que el resto de países de la Unión presentan unas pautas de inserción laboral de su población extranjera mucho más normalizadas y próximas a su estructura ocupacional general.

Los rasgos más característicos que definen, comparativamente, la especificidad del caso español son los más altos porcentajes de empleo en la agricultura, hostelería y servicio doméstico (sólo superado, en este último sector por Grecia), así como los más bajos en la industria; una fuerte presencia en la construcción y niveles medios en el subsector de comercio.

Por otra parte, los registros de la Seguridad Social permiten constatar que entre la población trabajadora extranjera existe una alta *movilidad horizontal* (cambio de empleo en el mismo o diferente régimen de cotización), sin que la información disponible permita, por el momento, evaluar el grado de *movilidad vertical* (ascenso a empleos de mayor nivel salarial y cualificación).

Pese a que, como ya se ha indicado, la mayoría de los trabajadores extranjeros son de reciente incorporación al mercado laboral, a principios de 2002 el 69,2% de ellos había cambiado de empleo.

[CUADRO 19]

DISTRIBUCIÓN SECTORIAL DE LOS TRABAJADORES INMIGRANTES EN LA UNIÓN EUROPEA, 2000.

	AGRICULTURA	CONSTRUCCION	HOSTELERÍA	COMERCIO	SERVICIO DOMÉST.	TOTAL 5 RAMAS	INDUSTRIA	RESTO SERVICIOS
Alemania	1,5	9,0	10,6	12,5	0,6	34,2	33,7	32,1
Austria	1,4	12,0	11,6	12,5	0,8	38,3	27,5	34,2
Bélgica	1,7	8,0	6,9	15,3	0,8	32,7	23,6	43,7
Dinamarca	3,1	2,4	7,1	12,8	----	25,4	19,5	55,1
España	7,8	9,4	14,9	12,6	18,0	62,7	10,9	26,4
Finlandia	4,3	3,6	10,2	14,3	0,5	32,9	16,8	50,3
Francia	3,0	17,3	6,9	11,9	7,1	46,2	19,6	34,2
Grecia	3,4	27,2	8,6	10,9	19,6	69,7	18,4	11,9
Irlanda	2,5	7,6	12,3	8,8	1,4	32,6	18,8	48,6
Italia	5,4	9,4	8,5	11,0	10,9	45,2	30,3	24,5
Luxemburgo	0,8	15,6	8,0	13,1	4,0	41,5	10,3	48,0
Países Bajos	2,4	4,3	6,1	13,9	0,2	26,9	24,4	48,7
Portugal	2,7	25,2	9,6	10,0	6,8	54,3	17,3	28,4
Reino Unido	0,3	5,1	9,9	11,6	1,6	28,5	13,8	57,7
Suecia	1,8	1,9	8,5	12,7	----	24,9	21,4	53,7

[Fuente] SOPEMI, *Tendances des migrations internationales, 2001.*

La mayor *tasa de rotación en el empleo (cuadro 20)* se produce en el sector del servicio doméstico, el 96,8% de cuyos empleados ha cambiado de trabajo, y sólo un tercio de ellos ha permanecido dentro del mismo régimen de cotización a la Seguridad Social, mientras que la mayoría se ha dirigido hacia empleos correspondientes al régimen general.

En el otro extremo, se observa cómo el autoempleo (régimen especial de trabajadores autónomos) resulta una estrategia de inserción laboral más permanente, puesto que sólo una tercera parte de sus inicialmente inscritos cambió de trabajo en los últimos dos años.

Por sexos, las mujeres inmigrantes presentan una tasa de rotación en su trabajo ligeramente menor, si bien resulta significativo el desplazamiento de más de la mitad de las inicialmente contratadas como empleadas domésticas hacia otros sectores, lo que refuerza la tendencia ya indicada hacia una lenta expansión de los/las trabajadores extranjeros hacia una estructura ocupacional progresivamente normalizada.

[CUADRO 20]

ROTACIÓN EN EL EMPLEO DE LOS TRABAJADORES INMIGRANTES.

RÉGIMEN INICIAL		RÉGIMEN DE ALTA ACTUA				
	TOTAL CAMBIOS	GENERAL	AUTÓNOMOS	AGRARIO	HOGAR	TASA DE ROTACIÓN
AMBOS SEXOS						
General	284.932	83,5	9,9	4,7	1,5	73,3
Autónomos	25.560	37,8	58,2	3,2	0,6	31,5
Agrario	42.906	59,6	2,7	36,9	0,4	53,2
Hogar	52.744	58,2	4,1	1,9	35,6	96,8
Otros y n.c.	13.938	58,7	2,9	11,7	11,4	----
TOTAL	420.080	74,3	11,2	7,8	5,9	69,2
HOMBRES						
General	197.410	82,9	10,5	5,7	0,4	74,8
Autónomos	18.928	35,2	60,4	3,9	0,3	32,6
Agrario	40.075	59,9	2,6	36,9	0,1	57,8
Hogar	12.438	79,3	8,1	2,6	9,8	----
Otros y n.c.	9.573	61,7	3,1	12,2	1,3	----
TOTAL	278.424	75,5	12,4	10,1	0,8	69,8
MUJERES						
General	87.519	84,8	8,7	2,3	4,0	70,3
Autónomos	6.630	45,1	51,9	1,2	1,6	28,6
Agrario	2.830	54,4	3,4	38,7	3,5	25,1
Hogar	40.306	51,7	2,9	1,7	43,6	81,8
Otros	4.365	51,9	2,5	10,7	33,5	----
TOTAL	141.650	71,9	8,8	3,1	16,1	67,9

[Fuente] Ministerio del Interior, Anuario de extranjería, 2001.

Datos a 11 de enero de 2002.

Otro elemento que apunta en la misma dirección es la incorporación de los trabajadores extranjeros regularizados a los mecanismos e itinerarios normalizados de acceso al empleo (inscripción en los registros públicos de intermediación, contratación legal, adscripción a la Seguridad Social y al sistema de cobertura del desempleo, etc.), si bien la persistencia de una amplia bolsa de inmigrantes no regularizados, constituye un auténtico *agujero negro* que obliga a relativizar estas consideraciones optimistas.

Con todo, los servicios públicos del INEM y, en nuestro caso, el SERVEF, comienzan a registrar de forma creciente las demandas de los desempleados extranjeros (*cuadro 21*), si bien aún en proporción inferior tanto a la ratio que corresponde a la población inmigrante en general como al contingente que representa su población potencialmente activa, por lo

que es de suponer que el paro real en este colectivo sea sensiblemente mayor, aunque difícilmente cuantificable por razones obvias.

[CUADRO 21]

DEMANDANTES DE EMPLEO EXTRANJEROS, 2001.

	COM. VALENCIANA		TOTAL ESPAÑA	
	Número	%	Número	%
DEMANDANTES EXTRANJ.	8.124	9,3	87.420	100
% sobre total demandantes	-----	3,5	-----	2,9
ÁREA DE PROCEDENCIA				
EEE*	2.154	26,5	29.499	33,7
Resto de Europa	800	9,8	5.137	5,8
África	2.722	33,5	35.211	40,3
Iberoamérica	2.148	26,4	22.974	26,3
América del Norte	27	0,3	457	0,5
Asia	263	3,2	2.980	3,4
Oceanía	8	--	113	--
No consta	2	--	49	--
SEXO				
Mujeres	3.508	43,2	37.754	43,2
Hombres	4.616	56,8	49.666	56,8
GRUPOS DE EDAD				
De 16 a 24 años	1.098	13,5	10.989	12,5
De 24 a 54 años	6.726	82,8	72.587	83,0
Más de 54 años	300	3,7	3.844	4,4
SECTOR DE ACTIVIDAD				
Agricultura	737	9,1	8.213	9,4
Industria	784	9,6	6.793	7,8
Construcción	772	9,5	10.593	12,1
Servicios	3.549	43,7	42.619	48,7
Sin empleo anterior	2.282	28,1	19.202	21,9
TIPO DE PERCEPCIÓN				
Contributiva	1.061	13,1	14.148	16,2
Subsidio	447	5,5	9.507	10,9
No preceptores	6.616	81,4	63.765	72,9

[Fuente] Ministerio del Interior, Anuario estadístico de extranjería, 2001.

(*) EEE: Espacio Económico Europeo.

Los dos últimos procesos a que hemos hecho referencia, la rotación y movilidad creciente del empleo inmigrante por una parte y, por otra, su progresiva incorporación a los itinerarios de acceso al mismo desde el desempleo, remiten a la cuestión de la hipotética competencia entre autóctonos y extranjeros en ámbito tan sensible como el del trabajo.

El *Barómetro sobre inmigración*, regularmente elaborado por el Centro de Investigaciones Sociológicas, aporta información relevante a este respecto (*cuadro 22*), tras procesar la respuesta de los encuestados a las cuestiones que a tal efecto se les formulan regularmente. Destaca, en primer lugar, la evolución de las respuestas a la primera de las preguntas planteadas (“¿Desempeñan los emigrantes trabajos que los españoles no quieren...?”), que viene a confirmar nuestra hipótesis acerca de los cambios en el nivel de aceptabilidad de la población autóctona respecto de determinado tipo de empleos, como factor explicativo, entre otros, del aumento de la inmigración de carácter laboral (efecto llamada desde el mercado de trabajo).

[CUADRO 22]

EFFECTOS PERCIBIDOS DE LA INMIGRACIÓN SOBRE EL MERCADO DE TRABAJO.

Pensando en los trabajadores extranjeros en España, dígame si está Usted de acuerdo con...					
	1991	1993	1995	1996	2000
1 Desempeñan trabajos que los españoles no quieren...					
De acuerdo	55	71	74	78	80
En desacuerdo	28	18	18	15	14
Ns/Nc	17	12	8	7	6
2 Al aceptar sueldos más bajos, los trabajadores extranjeros hacen que bajen los salarios de los españoles...					
De acuerdo	48	57	54	53	42
En desacuerdo	32	27	35	36	47
Ns/Nc	20	16	12	10	11
3 Los inmigrantes quitan puestos de trabajo a los españoles...					
De acuerdo	62	65	58	54	37
En desacuerdo	22	23	33	38	55
Ns/Nc	16	12	9	8	8

[Fuente] CIS, *Barómetro sobre inmigración*, 2001.

En segundo lugar, los cambios en relación a la percepción social sobre la competencia en el mercado de trabajo (acceso al empleo, condiciones salariales, etc.), son también notables aunque más ambivalentes. Por una parte, el viejo estereotipo de que “*los inmigrantes quitan puestos de trabajo a los españoles*”, parece haber perdido fuerza, si bien sigue siendo percibido como cierto por algo más de un tercio de los encuestados, lo cual remite a las consideraciones anteriores acerca de los efectos de la segmentación de nuestro mercado de trabajo.

Se trata, como se ha dicho, de una segmentación no estanca entre los mercados primario y secundario, lo que implica que cierta competencia sí puede haber, especialmente con algunos colectivos de trabajadores autóctonos que venían ocupando tradicionalmente los trabajos en los que hoy se concentran los inmigrantes. Con todo, dicha *competencia* no parece estar provocando un aumento del paro entre los autóctonos, como demuestran los principales indicadores en la materia sino, más bien al contrario, todo parece indicar que la inmigración está contribuyendo a mantener y ampliar determinados sectores productivos, reforzar el sistema público de Seguridad Social y potenciar tanto el dinamismo económico como la generación de empleo y la mejora de los standars de bienestar social. En definitiva, la *competencia* puede darse por puestos de trabajo concretos, pero contribuye globalmente a la creación de otros.

Lo que sí parece confirmar la evidencia empírica es la percepción de que la inmigración laboral y los procesos de *etnoestratificación* que hemos analizado con anterioridad, pueden estar provocando -de forma tan involuntaria como difícilmente cuantificable- una relativa degradación de las condiciones laborales (contratación, salarios, seguridad, etc.), llegando en algunos casos hasta la ilegalidad más flagrante, especialmente en sectores y zonas de especial concentración de trabajadores inmigrantes, débil presencia sindical y escasa regulación de las relaciones laborales.

■ III.2 DIFUSIÓN Y AUDIENCIA DE LA PRENSA DIARIA EN LA COMUNIDAD VALENCIANA

Como ya se ha indicado en la correspondiente *ficha técnica*, este primer estudio sobre el impacto mediático de la inmigración en nuestra Comunidad se ha elaborado en base a las informaciones publicadas por seis periódicos de especial difusión en la misma, si bien, como analizaremos seguidamente, no cubren la totalidad del espacio informativo.

Los tres diarios analizados han sido tres de ámbito nacional con edición especial para la Comunidad Valenciana (*El País*, *El Mundo* y *ABC*) y otros tres de cobertura provincial/regional (*Levante-EMV*, *Las Provincias* y *Diario de Valencia*).

Según certificaciones de la Oficina de Justificación de la Difusión (OJD), la difusión media diaria de los periódicos de referencia (los seis citados, menos el *Diario de Valencia* del que no se dispone de datos oficiales) en 2002 alcanzaba la cifra de 179.927 ejemplares (*cuadro 23*), lo que constituye el 79,8% del total de los 225.387 diarios difundidos en la Comunidad, porcentaje que asciende en más de 15 puntos en las provincias de Valencia y Castellón y desciende hasta el 41,6% en la de Alicante, donde gozan de especial predicamento las cabeceras propias de dicha provincia (*Información* y *La Verdad*).

La distribución interna de la difusión de los medios analizados pone de manifiesto el alto grado de penetración en nuestra Comunidad de la prensa nacional, con una tasa de cobertura media del 32,7%, distribuyéndose los dos tercios restantes, aunque en proporciones desiguales, los diferentes diarios de ámbito provincial/regional.

[CUADRO 23]**DIFUSIÓN DE LA PRENSA DIARIA EN LA COMUNIDAD VALENCIANA, 2001.**

	ALICANTE	CASTELLÓN	VALENCIA	TOTAL C.V.
LEVANTE	1.70	4.246	49.546	55.493
LAS PROVINCIAS	2.746	1.969	46.007	50.722
EL PAÍS	12.653	3.728	18.401	34.782
EL MUNDO	10.288	3.870	11.440	25.598
ABC	6.895	1.460	4.977	13.332
TOTAL	34.283	15.273	130.371	179.927

[Fuente] OJD.

Por su parte, la última oleada que hemos podido consultar del Estudio General de Medios (EGM), elaborado por la Asociación para la Investigación de Medios de Comunicación (AIMC), que cuantifica y analiza su audiencia, sitúa el alcance global de esta (1.126.089 lectores) en un 34,1% sobre el total de la población valenciana mayor de 16 años (3.300.900 personas en 2001), ligeramente inferior a la media estatal para este tipo de medios que se sitúa en el 37,4%.

En concreto, los cinco medios analizados en nuestro estudio (*cuadro 24*) acumulan el 76,2% del total de lectores, lo que supone una audiencia equivalente al 26% de la población, también desigualmente repartida en términos territoriales por las razones ya indicadas.

[CUADRO 24]**AUDIENCIA DE LA PRENSA DIARIA EN LA COMUNIDAD VALENCIANA, 2001.**

	ALICANTE	CASTELLÓN	VALENCIA	TOTAL C.V.
LEVANTE	8.184	22.506	309.628	340.318
LAS PROVINCIAS	20.336	5.456	221.216	247.008
EL PAÍS	42.308	15.110	89.149	146.567
EL MUNDO	36.024	9.480	43.608	89.112
ABC	20.852	2.406	12.030	35.288
TOTAL	127.704	54.958	675.631	858.293

[Fuente] EGM.

Finalmente, en el *cuadro 25* se incluyen datos desagregados de la EGM relativos a las principales variables sociodemográficas de la audiencia de los medios analizados. En términos generales, el perfil de los lectores de prensa diaria en la Comunidad Valenciana corresponde, mayoritariamente, a personas de sexo masculino, de edades centrales, clase media, estudios secundarios y superiores y residente en ciudades de tamaño medio o grandes.

Con todo, pueden observarse significativas variaciones en dicho perfil que remiten a la propia pluralidad de nuestra sociedad y a la diversidad misma de la oferta formativa. Todo lo cual justifica el seguimiento y análisis de sus informaciones relativas a la inmigración, por cuanto contribuyen no sólo a la configuración genérica de la opinión pública en la materia, sino que introducen, asimismo, enfoques y tratamientos específicos que procede analizar.

En posteriores ediciones de este estudio se tratará, por tanto, de completar la nómina de cabeceras a estudiar, con especial atención a los diarios de Alicante, tanto por su significativa difusión y audiencia cómo por las peculiaridades que presenta la población extranjera residente en dicha provincia, no sólo en términos cuantitativos sino cualitativos, como hemos tenido ocasión de comprobar en detalle en el apartado anterior de este Informe.

[CUADRO 25]

PERFIL COMPARATIVO DE LOS LECTORES DE PRENSA EN LA COMUNIDAD VALENCIANA, 2001.

	LEVANTE	PROVINCIAS	EL PAÍS	EL MUNDO	ABC
AUDIENCIA	340.318	247.008	146.567	89.112	35.288
N. DE ESTUDIOS					
Sin estudios	2,4	1,2	1,0	0,8	1,5
Primarios	42,2	35,6	17,3	24,1	26,9
Secundarios	31,5	35,4	28,0	30,7	10,6
Superiores	23,9	27,8	53,6	44,4	60,9
HÁBITAT					
Hasta 2.000	4,9	2,3	2,8	5,2	---
De 2. a 10.	9,1	12,0	7,8	10,3	10,8
De 10. a 50.	38,0	32,4	28,9	20,1	19,2
De 50. a 200.	11,4	7,3	13,8	23,7	25,0
De 200. a 500.	0,5	1,5	10,4	11,3	29,9
Más de 500.000	36,2	44,3	36,5	29,5	15,1
SEXO					
Hombre	66,6	60,1	63,6	64,2	58,7
Mujer	33,4	39,9	36,4	35,8	41,3
ROL FAMILIAR					
Ama de casa	25,8	24,6	16,1	21,5	30,7
Ama de casa y s.p.*	51,0	44,7	12,2	5,1	7,6
Cabeza de familia			43,7	43,3	41,6
Otra situación	31,3	36,1	28,0	30,1	20,2

CONTINUA →

	LEVANTE	PROVINCIAS	EL PAÍS	EL MUNDO	ABC
CLASE SOCIAL					
Alta	10,8	13,2	25,5	26,6	42,8
Media alta	26,5	20,9	31,1	24,7	18,6
Media media	41,5	44,3	29,2	38,3	32,9
Media baja	17,6	16,2	10,1	8,1	5,7
Baja	3,7	5,4	4,2	2,3	---
EDAD					
14 a 19	3,7	2,4	2,1	5,5	---
20 a 24	9,7	9,1	7,8	9,8	0,8
25 a 34	22,5	26,2	24,4	13,0	9,3
35 a 44	22,9	19,4	30,7	19,9	28,6
45 a 54	18,6	18,0	22,0	17,1	12,9
55 a 64	11,8	9,9	7,1	19,4	6,4
65 y más	10,9	15,0	5,9	15,3	41,9
ESTADO CIVIL					
Casado	59,6	57,4	50,5	61,2	75,5
Pareja	---	---	3,2	1,6	---
Divorciado	2,8	2,9	3,6	0,4	---
Viudo	2,9	3,3	4,1	6,2	14,0
Soltero	34,7	36,4	38,5	30,6	10,5

[Fuente] EGM (febrero-noviembre de 2001).

(*) S.P.- sustentador principal.



[IV] ANÁLISIS DE LOS TEXTOS

Análisis de los textos

DIENTE

www.elpais.es

■ *IV.1 ANÁLISIS CUANTITATIVO*

En este apartado del informe se procederá en primer lugar a un análisis descriptivo y, posteriormente relacional, sobre las informaciones aparecidas en la prensa de la Comunidad Valenciana durante el cuarto trimestre del año 2002.

Como ya se ha indicado, el total de las informaciones aparecidas durante el referido periodo asciende a 587, lo que demuestra, de entrada, la importancia que la prensa valenciana otorga al tema de la emigración y los emigrantes. Para analizar este alto número de noticias, reportajes, etc. desde un enfoque práctico parece necesario un trabajo de clasificación de dichas informaciones en base a categorías relevantes que sintetizan sus contenidos; de este modo se ofrece una síntesis que las ordena en base a distintos aspectos que las caracterizan y se puede ofrecer una panorámica clarificadora que permita comprender este flujo incesante de información en sus distintos aspectos.

Las variables, con sus correspondientes categorías, que han sido utilizadas en el análisis de los contenidos de cada información son las que aparecen en el cuadro 25.

[CUADRO 25]

VARIABLE	CATEGORÍAS
MEDIO	ABC El Mundo El País Diario de Valencia Levante Las Provincias
MES DE PUBLICACIÓN	Octubre Noviembre Diciembre
ÁMBITO	Internacional Nacional Regional Provincial Comarcal Local Otros
FUENTE	Administración Pública Agentes Sociales ONG's Asociaciones de emigrantes Partidos políticos Policía y Fuerzas de Seguridad Tribunales Estudios, reportajes, investigación Otros

VARIABLE	CATEGORÍAS
TEMA	Estadística migratoria Política de inmigración Acceso / control Legislación / regularización Trabajo y actividad económica Educación Saludos cordiales, Vivienda Cultura / ocio Delincuencia / seguridad / mafias Género / fecundidad/ natalidad Conflicto Religión Racismo Solidaridad Asociacionismo Otros
ÁREA	General EEE (Espacio económico Europeo) Resto de Europa África Asia América
REFERENCIA	Colectivo Persona
TIPO DE INFORMACIÓN	Editorial Artículo de opinión Entrevista Reportaje Noticia de agencia Información Propia

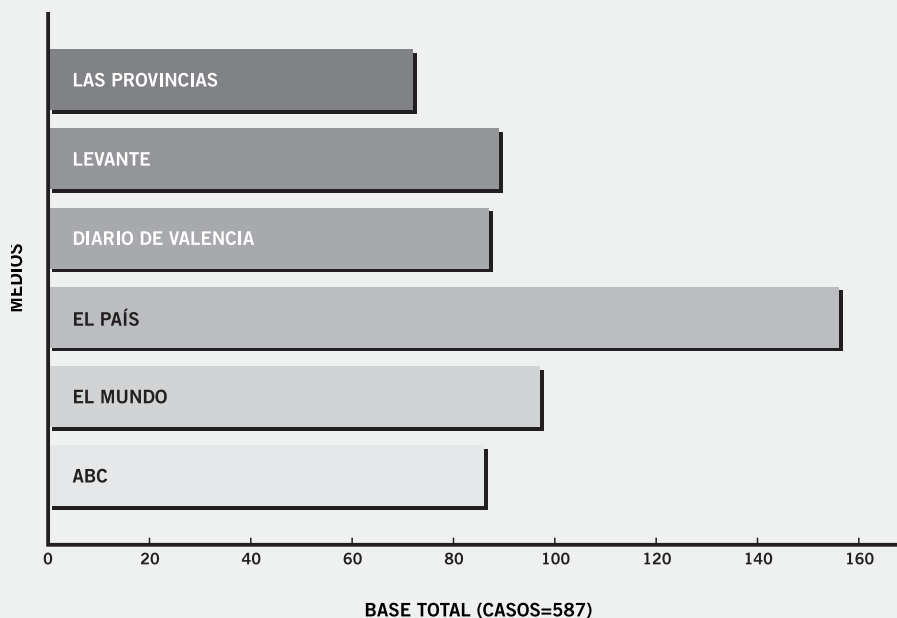
■ IIV.1.1 FRECUENCIA

Durante el último trimestre del pasado año han aparecido, como se comentaba supra, en la prensa valenciana un total de 587 informaciones referidas a emigración y emigrantes. Esto supone una media diaria de 6,5 en el total de los periódicos estudiados, lo que nos indica que es un tema con gran presencia en los medios escritos.

[CUADRO 26]

NOTICIAS APARECIDAS EN LOS PERIÓDICOS VALENCIANOS.

	Frecuencias	Porcentajes	% Acumulado	Media noticias / día
ABC	86	15	15	0,95
El Mundo	97	17	31	1,07
El País	156	27	58	1,73
Diario de Valencia	87	15	73	0,96
Levante	89	15	88	0,98
Las Provincias	72	12	100	0,8
TOTAL	587	100	100	6,5



[GRÁFICO 1] Informaciones que cada uno de los diarios aporta al total de noticias aparecidas en el periodo Absolutos.

Como se puede observar, el número de noticias que aparecen en cada uno de los medios está en torno a una información por periódico y día en cinco de ellos: ABC, El Mundo, Diario de Valencia, Levante y Las Provincias. El País es el cotidiano que más informaciones relativas a emigración con un total de 156 en el periodo estudiado lo que supone 1,73 diarias de media y un total del 27% de las aparecidas.

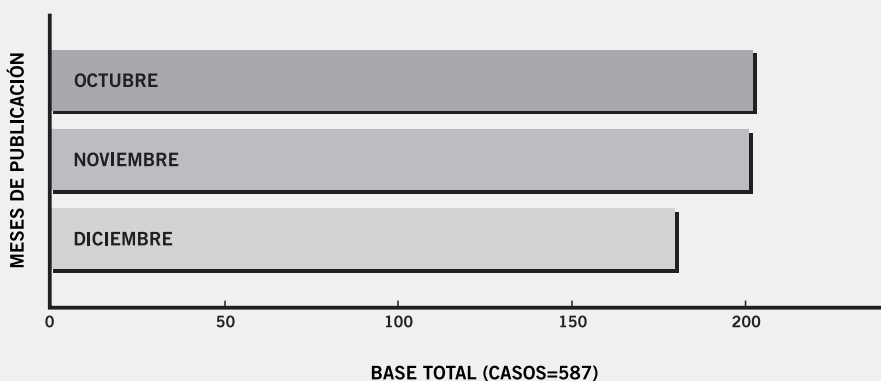
En general, se puede afirmar que no hay día en el que la prensa valenciana, y cada diario en particular, no facilite algún tipo de información que tenga que ver con los emigrantes que, a la luz de los datos, se han convertido en un sujeto importante para los diarios valencianos estudiados.

■ IV.1.2 PERIODICIDAD

Además del importante número de informaciones en la prensa valenciana referidas a la emigración, se puede observar que esta presencia es continua a lo largo del periodo y que se mantiene en valores muy parecidos durante los tres meses estudiados como se puede observar en el cuadro 27.

[CUADRO 27]

	Frecuencias	Porcentajes	% Acumulado
Octubre	180	31	31
Noviembre	201	34	65
Diciembre	206	35	100
TOTAL	587	100	100



[GRÁFICO 2] Mes de publicación Absolutos.

El flujo de noticias es, por tanto, continuo, mantenido en el tiempo y con un volumen considerable.

En la medida en que los medios de comunicación “preparan el programa de la conversación cotidiana” (Gomis, L. 1974, pg. 156), el gran número de informaciones que sobre la inmigración y los emigrantes aparecen en la prensa valenciana, así como la regularidad y persistencia de la mismas ha de influir, sin duda, en que se encuentre presente entre los temas más comentados y analizados desde los más diversos puntos de vista, especialmente entre los lectores de periódicos y, por esta vía, entre la ciudadanía en general.

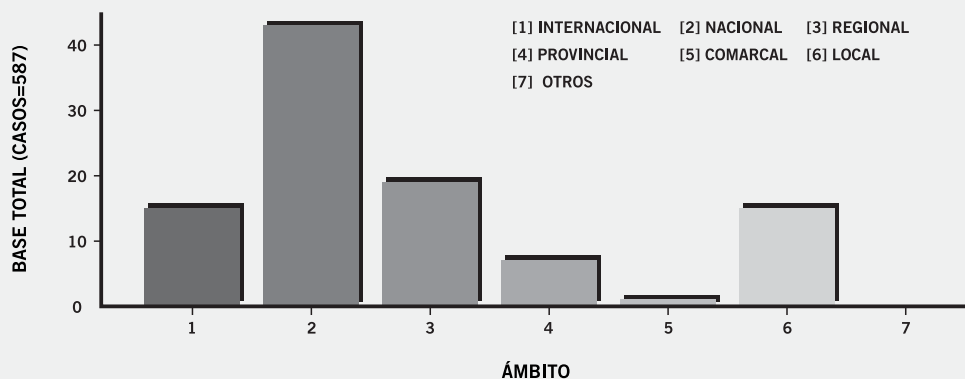
■ IV.1.3 ÁMBITO

Los periódicos valencianos estudiados publican informaciones sobre la emigración y los emigrantes se refieren al ámbito nacional en un 43% de los casos, al regional en un 19%, al provincial en un 7% al comarcal en un 1% y al local en un 15%, si a esto añadimos que las noticias sobre emigrantes que se refieren a un ámbito internacional suponen solamente un 16% del total nos encontramos con que la emigración es un asunto que, obviamente, ha encontrado un lugar en la prensa valenciana como corresponde a una situación en la que los emigrantes se han convertido entre nosotros en un colectivo que cada día tiene un mayor peso específico.

[CUADRO 28]

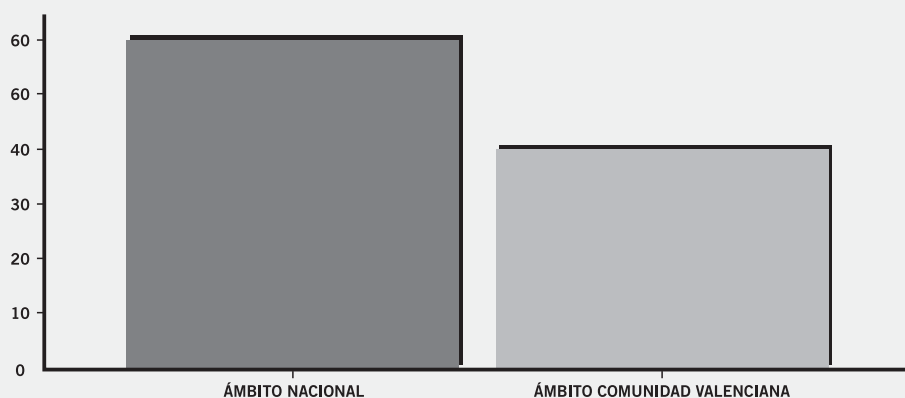
ÁMBITO AL QUE SE REFIEREN LAS NOTICIAS.

	Frecuencias	Porcentajes	% Acumulado
Octubre	180	31	31
Internacional	91	16	16
Nacional	252	43	58
Regional	113	19	78
Provincial	39	7	84
Comarcal	5	1	85
Local	87	15	100
Otros	----	----	100
TOTAL	587	100	100



[GRÁFICO 3] Ámbito al que se refieren las informaciones. Porcentajes.

El Gráfico 4 muestra que el 41% de las informaciones procede del ámbito de la Comunidad Valenciana, frente a un 59% que se refieren al ámbito nacional o internacional. Esta capacidad de generación de información muestra que los emigrantes se han convertido en un colectivo importante en la nuestra comunidad, un fenómeno nuevo en términos históricos y un rasgo relevante del cambio social en lo que afecta a la estructura en campos tan importantes como el laboral, el económico, la estructura social, la demografía o la variedad cultural.



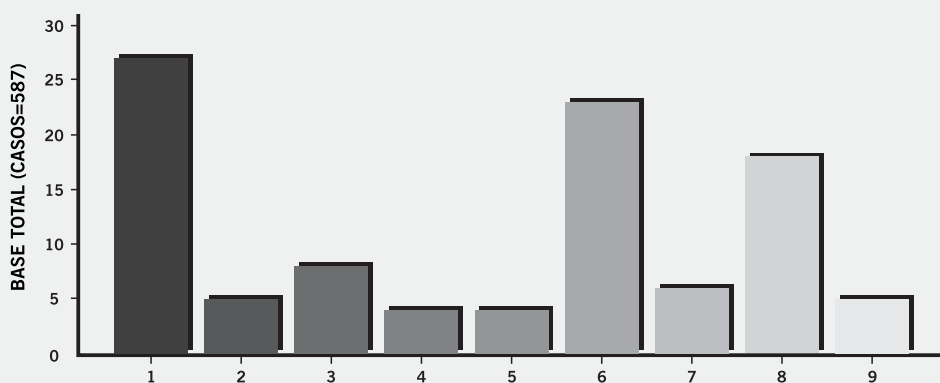
[GRÁFICO 4] Informaciones referidas a los ámbitos nacional/ internacional y Comunidad Valenciana.

■ IV.1.4 FUENTES

La prensa busca y elige las informaciones que publica entre un amplio abanico de fuentes. El cuadro 29 sintetiza la procedencia de dichas informaciones en el tema de la emigración. Podemos ver que son las Administraciones Públicas (AAPP) quiénes más veces se convierten en fuente de noticias sobre emigrantes (en un 27% de los casos); el impacto de la emigración en la sociedad valenciana ha hecho que las AAPP intervengan en diferentes aspectos relacionados con los emigrantes y que su actuación se convierta en la principal fuente de noticias utilizada por los diarios estudiados.

[CUADRO 29]

	Frecuencias	Porcentajes	% Acumulado
1/ Administración Pública	158	27	27
2/ Agentes Sociales	29	5	32
3/ ONG's	45	8	40
4/ Asociaciones de emigrantes	24	4	44
5/ Partidos políticos	26	4	48
6/ Policía y Fuerzas de Seguridad	136	23	71
7/ Tribunales	35	6	77
8/ Estudios, reportajes, investigación	107	18	95
9/ Otros	27	5	100
TOTAL	587	100	100



[GRÁFICO 5] Fuentes de procedencia de las informaciones (porcentajes).

La Policía y las Fuerzas de Seguridad aportan como fuente un 23% de las noticias publicadas sobre el tema y los Tribunales un 6%. En total y junto a las AAPP, más de la mitad de las informaciones publicadas, concretamente un 56 %, son de fuentes oficiales, éste es un buen indicador de la importancia que las instituciones acuerdan al fenómeno de la inmigración y a su impacto en la sociedad valenciana actual.

Esta mayoría de noticias que tienen como fuente a las AAPP se generan, como podemos ver, en torno a dos polos esenciales y casi a partes iguales: por un lado las que provienen de los Cuerpos y fuerzas de Seguridad que, junto a las que generan los Tribunales, suman un 29% y, por otro, las procedentes del resto de las AAPP que suponen un 27%; el total asciende a un 56% como decíamos.

Un indicador de la relevancia que el tema de la emigración tiene en este periodo para los propios periódicos estudiados es el hecho de que el 18 % del total de las informaciones que ofrecen corresponda a las categoría de “Estudios, reportajes, investigación”, ya que muestra hasta qué punto estos diarios invierten y / o utilizan sus propios medios para generar información referida al fenómeno de la inmigración..

Por otra parte, el resto de fuentes generadoras de noticias (Agentes sociales, ONG,s, Asociaciones de Emigrantes, Partidos Políticos y otros) producen un 26% de las noticias entre todos ellos. Se trata de fuentes que tienen relación directa con el fenómeno que nos ocupa, pero, y eso es lo relevante, su capacidad conjunta para aportar puntos de vista, medida en términos de noticias generadas por ellos y recogidas en la prensa valenciana, está todavía por debajo de la que tienen las Administraciones Públicas de un lado y los Cuerpos y Fuerzas de Seguridad del Estado por otro.

Estos datos pueden muy bien corresponderse con una situación típica del fenómeno migratorio en España en general y en la Comunidad Valenciana en particular. Su novedad - ya es una evidencia que se ha convertido en un tópico muy manido el decir que hemos pasado de ser un país emisor de emigrantes a uno receptor -, su fuerza y las condiciones en las que se está produciendo se plasman en una prensa que, como es lógico, refleja cotidianamente el fenómeno en su situación actual: por una parte, las AAPP reaccionan ante la nueva situación en diversos frentes y aspectos y con múltiples medidas y actuaciones que se reflejan en los medios escritos; y, por otra, los Cuerpos y Fuerzas de Seguridad y los Tribunales se convierten en generadores de noticias sobre determinados inmigrantes que, en ocasiones, generan conflictos en los diversos aspectos en que intervienen la Justicia y las Fuerzas de Seguridad. Ante esta situación, los medios escritos en su tarea informativa reaccionan proporcionando, como ya hemos visto, una importante cantidad de información sobre el tema y dedicando recursos propios al análisis y explicación del fenómeno migratorio, lo que les lleva a generar por sí mismos textos del tipo de “estudios, reportajes, investigación” que supone el 18 % del total de los aparecidos en el periodo estudiado.

Es, también, relevante observar la escasa presencia de las propias asociaciones de emigrantes como fuentes de información, apenas un 4% de las aparecidas proceden de estas asociaciones, este dato puede servir como indicador de una actividad incipiente de agregación y representación de los intereses del colectivo presente en la sociedad valenciana.

■ IV.1.5 TEMAS

¿Cuáles son los temas de las informaciones que aparecen en los diarios valencianos estudiados?, ¿De qué hablan cuando se refieren a emigrantes o emigración?. El cuadro 30 resume los temas de los textos aparecidos en el periodo estudiado.

[CUADRO 30]

	Frecuencias	Porcentajes	% Acumulado
Estadística migratoria	13	2	2
Política de inmigración	44	7	10
Acceso/control	124	21	31
Legislación / regularización	40	7	38
Trabajo y actividad económica	68	12	49
Educación	26	4	54
Salud	18	3	57
Vivienda	16	3	59
Cultura / ocio	11	2	61
Delincuencia/ seguridad/ mafias	103	18	79
Género / fecundidad/ natalidad	30	5	84
Conflicto	17	3	87
Religión	16	3	90
Racismo	26	4	94
Solidaridad	20	3	97
Asociacionismo	3	1	98
Otros	12	2	100
TOTAL	587	100	100

El tema del “Acceso / control” es el que más informaciones suscita , una de cada cinco noticias, el 21%, hace referencia a este aspecto. Le siguen en importancia numérica las informaciones referidas a “Delincuencia, seguridad y mafias”, ambos son , pues, asuntos que reclaman con insistencia la atención de la prensa valenciana ,ya que casi un cuarenta por ciento de las noticias tienen que ver con este aspecto.

El resto de los temas es muy variado y ninguno de ellos ocupa un lugar especialmente relevante en cuanto a frecuencia de aparición.

Sin embargo, las categorías “Trabajo y actividad económica”, “Educación”, “Salud”, “Vivienda” y “Cultura y ocio” que se pueden agrupar bajo el epígrafe de “Temas sociales” al referirse a la dimensión laboral y la dimensión social, suponen en conjunto un total del 24 % de las informaciones, temas que empiezan a ocupar una parte importante del espacio que la prensa dedica a los emigrantes.

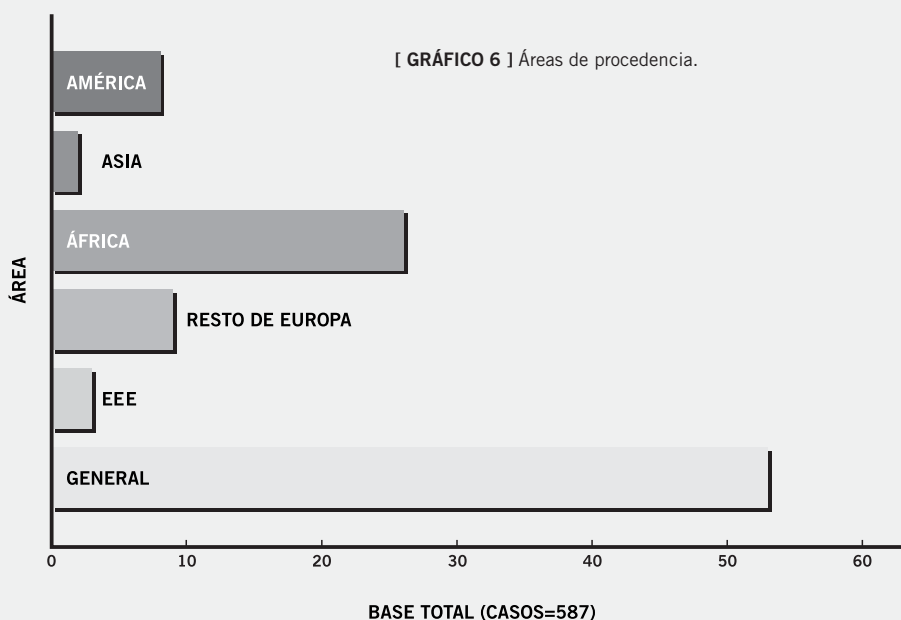
■ IV.1.6 ÁREAS DE PROCEDENCIA

La mayoría de las informaciones estudiadas, un 53 % se refieren a inmigrantes o a la inmigración en general, sin especificación del área de procedencia de los protagonistas. Tienen que ver, por lo tanto, con el fenómeno global y no tanto con inmigrantes o grupos de inmigrantes en particular.

En cuanto al resto de las noticias, los sujetos de las mismas son con mayor frecuencia los inmigrantes procedentes de África en un 26 % de los casos y en menor grado los procedentes del “Resto de Europa” con un 9 %, los de América con un 8% del total y en menor grado los procedentes del Espacio Económico Europeo con un 3 % y de Asia con un 2 %.

[CUADRO 31]

	Frecuencias	Porcentajes	% Acumulado
General	311	53	53
EEE	17	3	56
Resto de Europa	51	9	65
África	152	26	90
Asia	11	2	92
América	45	8	100
TOTAL	587	100	100



Tiene interés comparar la relación entre el número de emigrantes procedentes de cada una de las áreas con el número de informaciones en las que aparecen como protagonistas o sujetos.

Si tomamos como base aquellas informaciones en la que hay referencia a la zona de la que proceden los extranjeros sobre los que se escribe nos encontramos con que entre los procedentes de Europa hay una clara diferencia en función de su país de origen, puesto que si bien los procedentes del Espacio Económico Europeo (Unión Europea más Liechtenstein, Islandia y Noruega) suponen el 36,4% de los no españoles residentes en la Comunidad Valenciana, generan solamente el 6% de la informaciones sobre emigrantes que los diarios estudiados han publicado en el periodo.

Sin embargo, al referirnos a los otros europeos, aquellos cuyos países no están dentro del Espacio económico Europeo, las cosas cambian, puesto que suponen un 17 % del total de los residentes extranjeros en la C.V. y son sujeto del 19% de las informaciones aparecidas.

Los emigrantes procedentes de Africa son los que mayor protagonismo tienen en la prensa diaria valenciana, siendo el número de los mismos sensiblemente inferior al de los europeos presentes en la Comunidad Valenciana - el 14,3 % solamente - sin embargo el número de informaciones que se relacionan con ellos es mucho más alto tanto en términos absolutos - 152 informaciones en el periodo se refieren a ellos - como relativos: un 55% concretamente.

En cuanto a los inmigrantes procedentes de Asia y de América, existe un equilibrio entre su peso demográfico y el número de noticias que se refieren a ellos como se puede observar en el cuadro 32.

Con fines comparativos hemos elaborado un indicador al que denominamos Tasa de Notoriedad en Prensa (TNP), aplicable a cada uno de los grupos de emigrantes según su procedencia geográfica³⁾ este indicador sirve para poner en relación el número de individuos que lo componen y el número de informaciones aparecidas en el periodo que hacen referencia a dicho grupo con el fin de comparar a grupos de distinta procedencia y comprobar si cada uno de ellos es protagonista o referente de mayor número de noticias.

[CUADRO 32]

	Nº. de informaciones aparecidas	% sobre el total de informaciones aparecidas	Población en % sobre total de residentes extranjeros en la C.V.	Tasa de notoriedad en prensa (TNP)
EEE	17	6	36,4	0,16
RestoEuropa	51	19	17,3	1,1
Africa	152	55	14,3	3,85
Asia	11	4	3,3	1,21
América	45	16	28,6	0,56
TOTAL	276	100	100	1

Se puede observar que las personas procedentes del EEE apenas son sujeto de noticias como inmigrantes, su tasa de notoriedad en la prensa valenciana es muy baja: 0,16 solamente, sin duda esto ocurre porque el número de personas nacidas en los países de Europa que pertenecen al Espacio Económico Europeo y que generan información como inmigrantes es mucho más bajo que el total de residentes en la Comunidad Valenciana ya que, de hecho, muchos de ellos no son inmigrantes en sentido estricto, sino que son residentes por otros motivos y, por otra parte, cuando muchos de ellos llegan a España para trabajar lo hacen en condiciones bien distintas a las de los extranjeros de otras procedencias. Otro grupo con poca notoriedad en la prensa valenciana - TNP 0,56 - es el de los que provienen de América, siendo un total del 28,6 de los residentes extranjeros de la Comunidad protagonizan solamente el 16% de las informaciones aparecidas en el periodo .

En cuanto a los europeos no pertenecientes al EEE, su Tasa de Notoriedad en Prensa es de 1,1, lo que nos indica que se refieren a ellos un número de informaciones ligeramente superior a las que les corresponderían en función del número de personas que componen este grupo.

Algo parecido ocurre con los inmigrantes asiáticos, su TNP es de 1,21, su visibilidad en los diarios es superior a la que les corresponde por su número en términos relativos, aunque el hecho de suponer solamente el 3,3% de los extranjeros residentes hace que se trate de un colectivo sobre el que se escribe muy poco en los diarios.

El grupo que resulta más notorio en la prensa valenciana durante el último trimestre de 2002 el de los inmigrantes africanos, tanto en términos absolutos: un 55 % de las informaciones aparecidas se refieren a ellos como se comentaba más arriba, como en términos relativos, ya que su Tasa de Notoriedad en Prensa es nada menos que del 3,85, lo que indica que protagonizan casi cuatro veces más informaciones de las que por su número les correspondería. Su presencia en los diarios es, por tanto, muy superior a su peso demográfico.

Pero hay otro aspecto interesante que surge al cruzar las variables "Área de procedencia" y "Tema de las informaciones"; dos rasgos emergen con fuerza: por una parte, las informaciones que se refieren a los inmigrantes de la Europa no incluida en el EEE están fuerte y significativamente relacionadas con el tema de "Delincuencia; seguridad, mafias" y, por otra, las referidas a los africanos se relacionan sobre todo con el tema de "Acceso , control".

Todo lo anterior, es decir: la alta notoriedad de los inmigrantes africanos y el predominio del tema "Acceso, control" en las informaciones con ellos relacionadas, unido a la también alta notoriedad de los inmigrantes del este de Europa y su relación con el tema "Delincuencia, seguridad, mafias" tiene un peso específico muy alto la hora de configurar, en rasgos generales el contenido de la prensa valenciana cuando se refiere a inmigración e inmigrantes. Es decir: dos grupos: africanos y europeos del este, y dos asuntos: acceso y control y delincuencia, seguridad y mafias son los que tienen más capacidad de delinear y conformar el grueso de las informaciones aparecidas en el periodo y los medios estudiados.

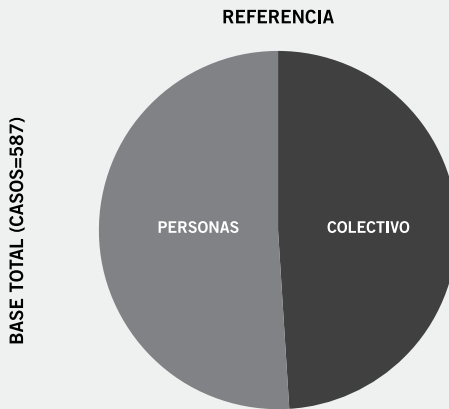
[3] Su fórmula de cálculo consiste en dividir el porcentaje de informaciones que se refieren a cada grupo por el porcentaje que dicho grupo supone sobre el total de la población extranjera residente de la Comunidad Valenciana. Así si la tasa de notoriedad es igual a uno ello significa que el grupo al que se refiere protagoniza un número de informaciones proporcional a su tamaño medido en número de individuos, la tasa será menor de uno si ese grupo protagoniza menos informaciones de las que le protagonizan los inmigrantes en general y mayor de uno si, por el contrario es sujeto de más informaciones de las que por su número se podrían esperar.

■ IV.1.7 REFERENCIA

El volumen de informaciones analizadas que se refieren a inmigrantes concretos y de las que hablan de colectivos de inmigrantes es muy parecido, prácticamente se distribuyen en partes iguales.

[CUADRO 33]

	Frecuencias	Porcentajes	% Acumulado
Colectivo	289	49	49
Persona	298	51	100
TOTAL	587	100	100



[GRÁFICO 7] Referencia a colectivo persona.

La distribución de los sujetos de las informaciones en función de que se refieran a colectivos o personas aparece en el cuadro 34. Los rasgos más relevantes y estadísticamente significativos son los siguientes:

- Cuando las informaciones se refieren a estadística migratoria, política de inmigración y legislación o regularización, tienen tendencia significativa a referirse al colectivo de inmigrantes más que a personas en particular.
- Cuando se refieren a los temas de salud, de delincuencia, seguridad y mafias, o de género, fecundidad y natalidad, existe una tendencia significativa a referirse al protagonista concreto de la noticia o información.

[CUADRO 34]

% Horizontales	TOTAL	REFERENCIA	
		a colectivo	a persona
Salud	18	11	89
Vivienda	16	38	63
Cultura / ocio	11	36	64
Delincuencia/ seguridad/ mafias	103	29	71
Género / fecundidad/ natalidad	30	20	80
Conflicto	17	35	65
Religión	16	44	56
Racismo	26	62	38
Solidaridad	20	65	35
Asociacionismo	3	33	67
Otros	12	67	33
TOTAL	587	49	51

En cuanto al sujeto de las informaciones según la fuente de la que éstas procedan, las distribución de frecuencias es la que aparece en el cuadro 35.

En ella podemos observar algunas tendencias sobre el sujeto a que se refieren las fuentes de información, como:

- Las ONG,s, los Tribunales y los propios diarios cuando publican estudios, reportajes o investigaciones, se refieren indistintamente a colectivos o a personas concretas.
- Los partidos políticos, los agentes sociales y sobre todo las Administraciones Públicas proporcionan a los diarios valencianos informaciones que se refieren preferentemente al colectivo de inmigrantes de manera estadísticamente significativa.
- Las asociaciones de emigrantes suelen, sin embargo servir como fuentes de informaciones en las que los protagonistas son individuales, pero la fuente cuya tendencia a ofrecer noticias e informaciones referidas a individuos y no a colectivos es estadísticamente más significativa es la Policía y las Fuerzas de Seguridad.

[CUADRO 35]

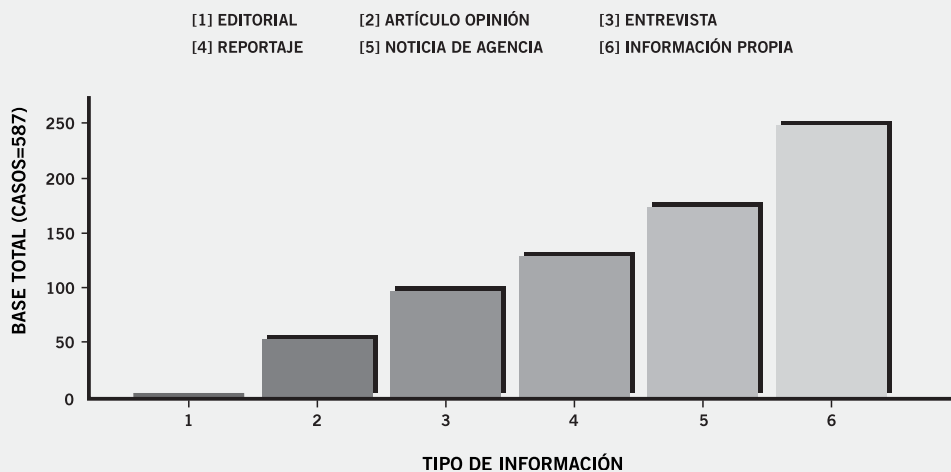
% Horizontales	TOTAL	REFERENCIA	
		a colectivo	a persona
Administración Pública	158	72	28
Agentes Sociales	29	69	31
ONG's	45	51	49
Asociaciones de emigrantes	24	25	75
Partidos políticos	26	69	31
Policia y Fuerzas de Seguridad	136	15	85
Tribunales	35	49	51
Estudios, reportajes, investigación	107	50	50
Otros	27	63	37
TOTAL	587	49	51

■ IV.1.8 TIPO DE INFORMACIÓN

En el periodo estudiado los periódicos valencianos han dedicado poco espacio en sus editoriales a la inmigración y los emigrantes, lo que podría indicar falta de interés hacia el tema por su parte, sin embargo esto no parece ocurrir ya que el importante número de informaciones propias que han generado en estos tres meses indica lo contrario: en efecto, más de un tercio de los textos que publican, 207 que suponen el 35% de total, corresponden a informaciones propias, y, como se observa en el cuadro 36, solamente en un 25% de los casos han utilizado directamente las noticias de agencia.

[CUADRO 36]

	Frecuencias	Porcentajes	% Acumulado
Editorial	3	1	1
Artículo opinión	44	7	8
Entrevista	81	14	22
Reportaje	107	18	40
Noticia de agencia	145	25	65
Información propia	207	35	100
TOTAL	587	100	100



[GRÁFICO 8] Tipo de información.

También es importante hacer notar que al gran número de informaciones propias que publican, los rotativos valencianos estudiados añaden un alto número de reportajes, 107 en estos meses, y de entrevistas, otras 81 que suponen el 18% y el 14% respectivamente sobre las publicadas en el periodo. Por otra parte, un 7% de los textos entran en la categoría de artículo de opinión.

Estas cifras plasman un momento y una situación en la que los diarios de la Comunidad Valenciana dedican un esfuerzo y un espacio muy significativo al tema de los inmigrantes y que lo tratan con especial dedicación. No suelen limitarse a seleccionar noticias de agencia, sino que generan y elaboran información propia y original a partir de fuentes próximas.

■ IV.2 ANALISIS CUALITATIVO

Para el análisis cualitativo de los textos de las informaciones publicadas se ha utilizado el programa estadístico SPAD-T que está expresamente diseñado para, entre otras aplicaciones, realizar un análisis de correspondencias múltiples que nos permita identificar los factores que articulan el discurso de la prensa escrita de manera no invasiva. Para ello, se han utilizado en el análisis los textos aparecidos en el periodo estudiado.

Una vez procesados los textos, se obtiene el plano factorial que resume el contenido de las informaciones aparecidas en los medios de prensa estudiados y se asimila a un mapa del discurso que han publicado en los meses de octubre, noviembre y diciembre de 2002. Este plano factorial se articula en torno a los dos ejes o factores siguientes:

■ IV.2.1 PRIMER EJE: ACOGIDA VERSUS CONTROL DE ACCESO

Es el eje horizontal del gráfico, corresponde al primer y más importante factor de los que componen el discurso global estudiado, puesto que nos explica un 17,49% de la varianza del mismo y viene definido por la oposición entre dos discursos típicos referidos por una parte a la acogida de los inmigrantes y por otra al control de acceso de los mismos. Por esta razón, los argumentos más importantes que subyacen en las informaciones aparecidas en los diarios y en el periodo estudiado vienen definidos por la oposición entre los temas relacionados con la ACOGIDA de los inmigrantes y los que suscita el CONTROL DEL ACCESO de los mismos a España.

En el lado derecho del gráfico aparecen como vectores esenciales los términos: “portavoz”, “Ignacio”, “González”, “Defensa”, “español”, “Delegado”, “extranjería” y “Congreso”, cuyas contribuciones absolutas conforman en buena parte el discurso del Estado en lo que se refiere al control de acceso de los inmigrantes.

Los periódicos El Mundo, El País y, en menor medida el ABC, todos ellos en las páginas de sus respectivas ediciones nacionales son los soportes típicos de este discurso del Control de Acceso.

En el lado izquierdo del gráfico (acogida de los inmigrantes) los vectores que lo conforman son: “Blasco”, “Conseller”, “Agentes sociales”, “Bienestar Social”, “alumnos”, “Proyecto” y “Palacio” que son los que conforman el discurso de la acogida de los inmigrantes en los diarios de la C.V.

Como portavoz esencial de este discurso aparece el diario El Mundo en sus páginas dedicadas a la Comunidad Valenciana.

Se trata, en resumen, de un eje que plasma dos discursos diferentes entre sí aunque ambos vienen generados por diferentes instancias oficiales. Si recordamos que las Administraciones Públicas son la fuente del 27% de las informaciones sobre inmigración aparecidas en la prensa valenciana en el periodo estudiado, no es de extrañar que el peso de sus aportaciones llegue a configurar el eje principal de lo que escriben los diarios valencianos sobre el tema que nos ocupa.

El hecho de que diferentes organismos de las AAPP produzcan dos discursos distintos y

contrapuestos se debe, sin duda, al diferente ámbito competencial de los emisores: por una parte las de ámbito estatal generan el discurso del control de acceso de los emigrantes que se deriva de sus competencias y lo transmiten a los medios informativos a través de sus portavoces en la materia y, por otro, las de ámbito autonómico, especialmente la Consellería de Bienestar Social, ejercen su actuación, fundamentalmente, en términos de acogida de los inmigrantes que llegan a la Comunidad Valenciana. En este aspecto los agentes sociales también aparecen como coadyuvantes a generar el discurso de la acogida.

■ IV.2.1 SEGUNDO EJE: CONFLICTO VERSUS INTEGRACIÓN

El eje vertical del plano factorial explica el 13,82 % de la varianza y se define por la dialéctica entre el discurso que versa sobre el CONFLICTO y el relativo a la INTEGRACIÓN. Si ACOGIDA y CONTROL DE ACCESO constituyen el primer y segundo polo del discurso, CONFLICTO e INTEGRACIÓN son el tercero y cuarto en importancia.

Los vectores que aparecen en la parte inferior del plano factorial, ordenados según su contribución a la construcción de este eje son: “Michavila”, “Justicia”, “Palacio”, “fuentes”, “Ministro”, “control”, “Policía” y “población” son los que conforman el discurso del Estado, expresado por medio de sus más cualificados portavoces en materia de regulación de los conflictos asociados al proceso migratorio.

El soporte que con más fuerza refleja este enfoque, con más de la mitad de la contribución absoluta, es el Diario de Valencia en su sección de información nacional y, en mucha menor medida los diarios Levante y Las Provincias en la misma sección.

En la parte superior del plano factorial aparecen los vectores “Agentes”, “alumnos”, “extranjero”, “trabajadores”, “pública” e “integración” que construyen el polo del discurso relativo a la integración. En cuanto al medio que más característicamente es portador de este discurso, el diario ABC en su páginas dedicadas a la Comunidad Valenciana aporta una contribución absoluta significativa que se diluye ligeramente por su cercanía al discurso común..

Como podemos observar, también en este eje los discursos dominantes que lo construyen proceden y se relacionan con el Estado y las AAPP: por un lado en relación con el polo del conflicto aparecen como generadores de información los ministerios de Justicia y Exteriores y la Policía. En cuanto a los agentes sociales son los principales emisores relacionados con el polo de la integración, si bien es cierto que participan también, como es lógico, en la construcción del polo de la acogida correspondiente al eje horizontal.

ANÁLISIS GENERAL DEL PLANO FACTORIAL:

Puesto que el plano factorial refleja un mapa del discurso global, es interesante analizarlo dividiéndolo en dos partes simétricas mediante una diagonal que lo cruza desde la esquina superior derecha a la inferior izquierda. En la parte inferior derecha aparece el discurso *problematizador* de la inmigración a través de la articulación del polo derecho del primer eje (control de acceso) y el inferior del segundo (conflicto), mientras que en la parte superior derecha encontramos el discurso *normalizador* que conecta el polo de la acogida (izquierda del primer eje) y el de la integración (parte superior del segundo).

Al observar la ubicación en el plano de los medios de información encontramos que la variable que determina el que se sitúen en uno u otro lado del discurso es la fuente de procedencia de la información, ya que dependiendo de que los textos pertenezcan a la sección que cada diario dedica a los temas nacionales (ES) o a los de ámbito regional (CV), los mismos periódicos aparecen como portadores de dos discursos diferentes, simultáneos y, en consecuencia, complementarios.

[V] CONCLUSIONES PROVISIONALES

*Conclusiones
provisionales*

Este estudio sobre el *Impacto mediático de la inmigración en la Comunidad Valenciana* constituye una primera aproximación al tema y pone de manifiesto tanto la magnitud, intensidad y diversidad del ciclo migratorio entre nosotros, como la complejidad de los procesos de inserción (legal, laboral, cultural, civil, etc.) y su reflejo en los medios de comunicación. En este apartado pretendemos dar cuenta de las principales conclusiones de nuestro estudio, conscientes de su provisionalidad, dado el carácter dinámico del fenómeno, lo que aconseja un atento seguimiento y evaluación en el marco del correspondiente Observatorio.

- [1] De entrada, constatamos que la hipótesis inicial acerca del relativo desfase entre la evolución del ciclo migratorio y su tratamiento informativo, puede darse por confirmada en términos generales, en la medida en que nuestra investigación confirma cómo los medios de comunicación escrita analizados enfatizan la *dimensión problemática* del fenómeno, correspondiente al primer momento del ciclo (acceso, control, regularización, marginalidad, etc.), por encima de la *dimensión temática* que se deriva de su rápida expansión y consiguiente emergencia de nuevos procesos y demandas (inserción laboral y educativa, acceso a la vivienda, enculturación e inclusión social y civil).
- [2] Se comprueba, asimismo, que dicho desfase no tiene un carácter estático sino que está emergiendo un nuevo discurso normalizador en torno a los procesos de acogida e integración de la población inmigrante. La evolución normalizadora es especialmente visible cuando analizamos la dimensión micro el discurso informativo, referida a los procesos de inserción en el ámbito valenciano.
- [3] Conscientes de que el discurso de los medios se produce y, en consecuencia, debe analizarse en relación con las características de su contexto, en nuestro Informe aportamos información actualizada sobre las características más relevantes del ciclo migratorio en nuestro país: fases, áreas de procedencia, perfil sociodemográfico, distribución territorial, procesos de inserción, etc., así como del entorno socio-económico, laboral y cultural en que se sitúa.
- [4] Con unos índices de densidad (porcentaje de residentes extranjeros sobre el total de la población) del 3,8% a nivel nacional y 5,2% en la Comunidad Valenciana, según el Censo de 2001), nuestra posición en este ámbito se aproxima por primera vez a la media europea (5,7%), lo que implica la emergencia de las correspondientes demandas, problemas y consecuencias: desde los relativos al control de acceso y regularización, hasta los derivados de la inserción laboral, enculturación y inclusión social.
- [5] A nivel nacional se comprueba que, en los últimos cinco años, no sólo se ha triplicado el número de extranjeros residentes sino que se ha producido un cambio significativo en su composición interna, invirtiendo la relación entre los procedentes del primer y del tercer mundo. Se trata, por lo demás, de un colectivo orientado hacia trayectorias de inserción laboral (cuatro quintas partes en edad potencialmente activa), que aporta un importante capital humano en términos de mano de obra cualificada.

- [6] La población extranjera residente en la Comunidad Valenciana (217.673 personas, según datos censales), es mayoritariamente europea, en una proporción muy superior a la media nacional (53,7 y 33,8 por cien, respectivamente), lo que pone de manifiesto la mayor incidencia entre nosotros del *factor residencial*: una cuarta parte, aproximadamente, de los extranjeros registrados en nuestra Comunidad pueden considerarse como residentes turísticos, sin que ello implique generalizar el estereotipo reduccionista consistente en considerar como tales a la totalidad de los residentes procedentes de la Europa comunitaria.
- [7] El factor trabajo actúa como *interface*, tanto en origen como en destino, del movimiento migratorio, articulándose en torno al mismo todas las demás dimensiones del proceso, desde las estrictamente demográficas hasta las relativas a la inserción ciudadana y cultural. La población inmigrante presenta una tasa de empleo del 50,2% a nivel nacional y del 38,2% en la Comunidad Valenciana, superior en el primer caso a la de la población autóctona (46,9% en 2002 según la EPA) y sensiblemente inferior en nuestra Comunidad (48,8% ocupados).
- [8] El reciente crecimiento de la inmigración en España no es tanto la causa sino la consecuencia de profundos cambios en el mercado de trabajo. En consecuencia, el denominado efecto llamada no procede tanto desde el Estado (política de extranjería, procesos de regularización, etc.) sino desde el mercado (cambios en el "nivel de aceptabilidad" de los trabajadores autóctonos, aparición de "nichos laborales" no cubiertos, nuevas demandas de empleos y servicios, etc.).
- [9] Los trabajadores extranjeros representan ya el 4% de los inscritos en la Seguridad Social, habiendo contribuido decisivamente a su expansión reciente: más de la cuarta parte de las nuevas altas registradas entre 1999 y 2002.
- [10] La distribución sectorial de los trabajadores extranjeros pone de manifiesto su alto grado de concentración y segregación ocupacional: dos tercios de los inmigrantes ocupados lo están en las *cinco ramas* (agricultura, construcción, comercio al por menor, hostelería y servicio doméstico) definidas por las *3-P* (trabajos penosos, precarios y peligrosos), si bien comienzan a detectarse tendencias normalizadoras (movilidad horizontal, acceso al autoempleo y a nuevos itinerarios profesionales) que pueden contribuir a reducir los efectos más problemáticos de la etnoestratificación ocupacional.

- [11] En cuanto al contexto informativo, los seis diarios analizados alcanzan una difusión equivalente al 80% del total de la prensa distribuida en la Comunidad Valenciana, y una audiencia de 858.293 lectores de media diaria, lo que supone más de la cuarta parte de la población valenciana mayor de dieciséis años. Todo lo cual confirma su relevancia, cuantitativa y cualitativa, en la configuración de la opinión pública y la necesidad de analizar sus estrategias discursivas en el tratamiento informativo del fenómeno migratorio.
- [12] Desde una perspectiva cuantitativa, nuestra investigación ha puesto de manifiesto la existencia de un flujo informativo sobre la cuestión continuo y mantenido, con una media diaria de 6,5 noticias sobre la realidad de la inmigración, hasta alcanzar un total de 587 registros en el periodo de referencia, de las que el 16% son de ámbito internacional, el 43% nacionales y el 41% referidas a la Comunidad Valenciana.
- [13] Se ha constatado una muy escasa diversificación de las fuentes informativas: el 56% de las noticias procede de instancias estatales (policía, Administraciones Públicas, Tribunales, etc.), lo que se traduce en una notable influencia en la construcción del discurso dominante.
- [14] Por su parte, los propios diarios realizan un importante esfuerzo informativo en los que se refiere a la inmigración, ya que el 18% de los textos recopilados, que suponen 107 informaciones, entra en la categoría de "Estudios, reportajes, investigación". La inversión de sus propios recursos en generar información específica dedicada a la inmigración es una buena muestra del interés en el tema de los rotativos estudiados.
- [15] Si bien el resto de las fuentes de las informaciones publicadas (Agentes sociales, ONG's, asociaciones de inmigrantes, partidos políticos y otros), generan en conjunto un 26% de las informaciones aparecidas, cada uno de estos agentes tiene por sí mismo poca capacidad para influir en el flujo general de información publicada. En este sentido, es interesante constatar que las asociaciones de inmigrantes son fuente de información solamente en un 4% de los casos, lo que nos indica que la actividad de agregación y representación de intereses del colectivo es, en estos momentos, incipiente y su acceso al espacio informativo muy limitado, tanto por su propia dispersión y debilidad organizativa como por las *rutinas de producción* de los propios medios

- [16]** En cuanto al contenido de las informaciones sobre la inmigración publicadas en los rotativos analizados, se ha comprobado que la *dimensión problemática* ocupa el espacio mayoritario: el 35% de los registros corresponde a cuestiones relacionadas con el acceso, control y regulación de la población inmigrante, mientras que el 25% se refiere a informaciones que la asocian con delincuencia y conflictividad. Por su parte, la *dimensión temática* parece estar infrarepresentada en relación con la magnitud de los procesos de referencia: las informaciones relativas a la inserción laboral, educativa, de vivienda, etc., penas suponen una cuarta parte del total de las registradas.
- [17]** La relación entre la procedencia de los inmigrantes y las informaciones publicadas es muy relevante, ya que pone de manifiesto la notoriedad que alcanza cada uno de los grupos en el discurso mediático. Lo que hemos definido como Tasa de Notoriedad en Prensa (TNP) es un indicador que sirve para medir la importancia que un colectivo de inmigrantes de procedencia geográfica común ocupa en el flujo de informaciones de la prensa valenciana. A este respecto se concluye que:
- [17 a]** Los residentes extranjeros procedentes de los países del Espacio Económico Europeo (Unión Europea, Liechtenstein, Islandia y Noruega) tienen una TNP muy baja, (0,16). Lo que supone una escasa visibilidad pública: un colectivo que representa el 36,4% de los extranjeros presentes en la Comunidad genera solamente un 6% de las informaciones aparecidas en el periodo.
 - [17 b]** También tienen una TNP baja, (0,56) los inmigrantes que vienen de América, lo que indica que generan poco más de las noticias que por su número cabría esperar.
 - [17 c]** En cuanto a los asiáticos y los europeos no pertenecientes al EEE, tienen una Tasa de Notoriedad en Prensa cercana a la unidad, (1,21 y 1,1, respectivamente), lo que indica que son sujetos de noticias en una proporción ligeramente superior a su peso numérico.
 - [17 d]** Sin embargo, uno y otro grupo presenta una diferencia esencial: mientras que los temas relacionados con inmigrantes asiáticos no presentan ningún rasgo característico, en el caso de los procedentes de la Europa no incluida en EEE, las informaciones que se refieren a ellos están fuerte y significativamente relacionadas con la categoría “Delincuencia, seguridad, mafias”.

[17 e] El grupo de inmigrantes más notorio en la prensa valenciana durante el periodo estudiados es de los africanos, ya que representando un 14,3% del total del colectivo inmigrante, el número de informaciones de las que son sujeto o protagonista alcanza el 55%. Esto no da una alta TNP que es de 3,85, y equivale a decir que se publican casi cuatro veces más noticias sobre inmigrantes africanos de las que les corresponderían por su peso demográfico, lo que les convierte en el grupo de inmigrantes más visible y notorio en la prensa valenciana.

[17 f] A lo anterior hay que añadir que las informaciones en las que los inmigrantes procedentes de África son sujetos o protagonistas están significativamente relacionadas con el tema “Acceso / control”.

Como resultado se concluye que los dos grupos: africanos y procedentes de países de la Europa no integrada en el Espacio Económico Europeo, son los que alcanzan una mayor notoriedad en las informaciones que publica la prensa valenciana, y que dos asuntos que van significativamente ligados a estos colectivos como son el acceso y el control y la delincuencia, la seguridad y las mafias son los que tienen más capacidad para influir en el discurso global que han producido los rotativos valencianos en el período estudiado y referido a la inmigración. Todo parece indicar, pues, que estamos ante una muestra de *etiquetaje y tematización negativa* de ambos colectivos, sobre cuyas causas, mecanismos y efectos resulta necesario profundizar, con objeto de superar los estereotipos y contribuir a su inserción normalizada en el marco de las relaciones interculturales.

[18] En cuanto al formato de las informaciones registradas, el 35% son notas de redacción, el 25% procede de agencias, mientras que el 32% son reportajes y entrevistas propias y el 8% restante artículos de opinión y editoriales. Esta distribución pone de manifiesto que si bien la cobertura informativa de la cuestión migratoria ha alcanzado un importante nivel cuantitativo, su tratamiento cualitativo presenta un grado de desarrollo significativamente menor, con escasa especialización de las estrategias informativas (dependencia de teletipos de agencia, poca diversificación de fuentes, editorialización débil, etc.)

[19] Finalmente, y por lo que se refiere al análisis cualitativo, nuestra investigación demuestra que el discurso publicado por la prensa valenciana se articula en torno a dos ejes / factores esenciales:

[19 a] El primer factor que se construye y define por la oposición entre el discurso de acogida de los inmigrantes frente al de control de acceso de los mismos. Las AAPP en el ejercicio de sus competencias específicas generan dos discursos diferentes: por una parte el de la acogida representado esencialmente por la Consellería de Bienestar Social y, por otra, el de control de acceso generado sobre todo por las instancias estatales que tienen la competencia del control de entrada de personas.

[19 b] El segundo factor se constituye por la oposición entre el discurso de la integración de los inmigrantes y el del conflicto que generan algunos de los miembros del colectivo. El discurso de la integración es generado típicamente por los agentes sociales, mientras que el del conflicto tiene como fuentes a la Policía y las Fuerzas de Seguridad, junto a los ministerios de Justicia y Exteriores.

Del análisis se deriva, asimismo, que el contenido de las informaciones publicadas, es clasificable en dos grandes campos genéricos: por una parte un *discurso problematizador* relacionado con el control de acceso y el conflicto y, por otra, un *discurso normalizador* referido a los procesos y agentes de la acogida e integración de la población inmigrante.

[20] Corresponde a posteriores investigaciones el seguimiento y evaluación de las tendencias ahora identificadas que, dado el carácter proactivo de este estudio se ofrecen, asimismo, a la consideración de todos los actores implicados en los procesos de integración intercultural, desde las diferentes instituciones administrativas a las organizaciones representativas de los inmigrantes, con especial referencia a los profesionales de la información.

[VI] ANEXO:
RELACIÓN DE INFORMACIONES PUBLICADAS

*Anexo:
Relación de
informaciones
publicadas*

DIENTE
www.elpais.es

■ I ESTADÍSTICA MIGRATORIA

■ I.1 ESPAÑA

- Los inmigrantes tienen más nivel de estudios que los españoles. El 55'6% de extranjeros mayores de 16 años residentes en España posee estudios de secundaria frente al 37'3% de los españoles en esa situación. (EM, 13-10-02).
- La ONU reduce a 31 millones la población española en 2050, mientras el INE prevé 41. Naciones Unidas sólo pronostica 30.000 inmigrantes al año, y España, más de 200.000. La marginación de la mujer dispara la población e hipoteca el futuro de los países más pobres. (EP, 03-12-02).
- La población española se reducirá más de un 20 por ciento en medio siglo, según la ONU. Alerta a los países más pobres para que implanten estrictos controles de natalidad. (AB, 04-12-02). La población española llegará a los 43 millones gracias a la inmigración. El INE calcula que España alcanzará este número de habitantes en el 2014. (DV, 05-12-02).
- Los refugiados olvidados del planeta. ACNUR teme que Europa no distinga entre los perseguidos políticos y los que huyen por motivos económicos. (EM, 06-12-02).
- Los hijos de madre extranjera representan el 8% de los nacimientos en España. Los bebés de inmigrantes aumentan un 35% y los de españolas descienden un 0'6% en 2001. (EP, 12-12-02).
- El padrón de 2002 suma 41.837.894 habitantes, un millón más que el censo. La lentitud municipal y el doble registro de los inmigrantes, posibles causas de la discrepancia. (EP, 28-12-02).
- Un millón trescientos mil inmigrantes residen ya de manera legal en España. Quince mil <<sin papeles>> fueron detenidos a su llegada a las costas a lo largo de 2002. La policía calcula que en España hay más de 30.000 inmigrantes rumanos en situación ilegal. Cada semana se devuelve a 100 en la frontera y se expulsa a 60 por avión. (AB, 30-12-02).

■ I.2 COMUNIDAD VALENCIANA

- El número de argentinos se triplica en Valencia en dos años. En la capital residen 10.000 de los 30.000 que han inmigrado a la región. (DV, 20-10-02).
- El 62% de los inmigrantes empadronados son ecuatorianos, colombianos y argentinos. Los extranjeros procedentes del África subsahariana han disminuido en los últimos seis meses. (EM, 28-10-02).
- El Grao ya supera a Russafa en porcentaje de población inmigrante. En un año ha duplicado el número de residentes extranjeros, que ya suponen el 10% del barrio. No hay “barrios étnicos”. (EM, 08-12-02).
- El 30% de los rumanos que vive en España reside en Valencia. El Consulado General de Rumania refuerza la lucha contra las mafias. (DV, 13-12-02).
- Cerca del 5% de la población de la Comunidad Valenciana es de origen extranjero. Dos tercios de los inmigrantes que viven aquí lo hacen en la provincia de Alicante. (LP, 15-12-02).

■ II. POLÍTICA DE INMIGRACIÓN

■ II.1 ESPAÑA

- África en Galicia. Burela se ha convertido en una extensión de Cabo Verde. En este pueblo de Lugo, la inmigración no es algo nuevo: los afro-gallegos viven aquí desde hace décadas. (EP, OCTUBRE).
- Dimite otro consejo del PP en Tenerife en protesta por el centro para inmigrantes. (EP, 02-10-02).
- El presidente de la Generalitat reclama más restricciones para la inmigración. (EP, 02-10-02).
- El Gobierno negocia traspasar a las autonomías la gestión del contingente de inmigrantes. CiU ultima un acuerdo para que Cataluña asuma “su propia política de inmigración”. (EP, 03-10-02).
- Palacio destaca la cooperación de Argelia en materia de inmigración. Buteflika fue recibido por los Reyes en su primera visita oficial a nuestro país. (DV, 08-10-02).
- El Gobierno pone a Argelia como ejemplo de lo que debería hacer Marruecos en inmigración.

- El presidente argelino, Abdelaziz Buteflika, inicia una visita a España para impulsar las relaciones.
La ministra considera insuficiente el presupuesto de Exteriores. (LE, 08-10-02).
- Una estrategia para la política de inmigración. (EP, 10-10-02).
 - El Gobierno aumenta un 186 por ciento la partida para expulsar a inmigrantes.
El delegado de Extranjería explica que ahora <<repatriamos tres veces más>>. (AB, 11-10-02).
 - El Banco Europeo de Inversiones aboga por “crear riqueza” en los países pobres.
Francis Mayer, vicepresidente, alerta de la situación en el sur mediterráneo. (EP, 14-10-02).
 - Juan Fernando López Aguilar: El PP le dice a los delincuentes extranjeros que cuesta lo mismo robar que robar y partir la cara. (AB, 15-10-02).
 - El PSOE propone crear una agencia que asuma todas las competencias en inmigración.
Los socialistas defienden que las empresas puedan hacer ofertas nominativas a extranjeros. (EP, 18-10-02).
 - La cooperación de España con Marruecos caerá un 40% este año a causa de la crisis.
El recorte castiga la pasividad ante la inmigración ilegal, según un alto cargo de Exteriores. (EP, 21-10-02).
 - Francia dará clases de lengua e instrucción cívica a inmigrantes.
Para beneficiarse, los extranjeros tendrán que firmar un “compromiso de adhesión” al modo de vida y valores republicanos. (EM, 25-10-02).
 - El alcalde de El Ejido y seis cargos más se rebelan contra el PP.
El partido renueva su directiva en Almería.
Juan Merino: La avanzadilla de Arenas en esta provincia es clara y manifiesta. (EP, 26-10-02).
 - ¿Qué fue de la globalización?
Guy Verhofstadt: Los europeos combatimos la pobreza con una mano, pero evitamos que desaparezca con la otra. (EM, 31-10-02).
 - España expulsará a los inmigrantes con delitos si el juez no se opone. (EM, 31-10-02).
 - El plan canario de inmigración llama “godos” a los peninsulares.
El PP se niega a suscribir el pacto hasta que no se retire el término. (LE, 01-11-02).
 - Enrique Múgica: El PSOE haría la misma política de inmigración que el Gobierno del PP. (AB, 11-11-02).
 - Ibarra acusa al Gobierno de intentar sustituir inmigrantes por extre-

meños y andaluces. (LP, 12-11-02).

- El Gobierno canario se niega a suprimir el término “godo”. A pesar de las críticas del PP y del PSOE, Morales justifica el uso de esta palabra en el Plan Canario para la Inmigración. (EM, 13-11-02).
- La ONU pregunta a España por el trato a los inmigrantes. (EM, 13-11-02).
- El terrorismo, la inmigración y la política agraria causan roces entre España y Latinoamérica.
La cumbre de Punta Cana pone a prueba la solidez de las relaciones iberoamericanas. (EP, 15-11-02).
- Jordi Pujol: Los europeos temen perder su identidad por la globalización. (EP, 17-11-02).
- Defensa incluye la “inmigración ilegal masiva” entre las amenazas para la seguridad nacional.
La Revisión Estratégica diseña las Fuerzas Armadas españolas del año 2015.
Adiós a la Junta de Defensa Nacional. (EP, 18-11-02).
- Inmigración y valores constitucionales. (EP, 26-11-02).
- El Gobierno estudia reformar el Reglamento de Extranjería para agilizar contratos a extracomunitarios. (EP, 26-11-02).
- La UE gastará 934 millones en los países de origen para frenar la inmigración.
Bruselas propone gastar más en el control de las fronteras exteriores y en repatriaciones.
Sin dinero para la integración. (EP, 03-12-02).
- España y Marruecos firman la paz y fijan para enero otra reunión de alto nivel.
Palacio y Benaissa acordaron el regreso de los embajadores, pero no establecieron una fecha. (AB, 12-12-02).

■ II.2 COMUNIDAD VALENCIANA

- El Foro de la Inmigración no está ni regulado tras 5 meses de vida. Aún no se ha reunido la comisión que tiene que elaborar su reglamento. (DV, 23-10-02).
- Blasco duplica los empresarios en el Foro de la Inmigración. La reclamación de las empresas obliga al conseller a remodelar este organismo. (DV, 02-11-02).
- La partida de atención a inmigrantes es la que más crece en Bienestar Social.
Los Presupuestos de 2003 dedican al departamento de Rafael Blasco un 8'3% más de recursos que en el ejercicio anterior. (EM, 02-11-02).

- La integración de los inmigrantes en España. (LE, 03-11-02).
- Blasco prioriza el fomento de la natalidad y la acogida de inmigrantes en sus cuentas.
La oposición critica la apuesta de Bienestar Social por la gestión privada de los recursos.
Carlos González Cepeda: La Justicia se acercará al ciudadano.
Rambla dice que este presupuesto dará la mayoría al PP. (EM, 07-11-02).
- Mikel Azurmendi: Es más fácil integrar inmigrantes que convivir en el País Vasco. (DV, 08-11-02).
- Mayor Zaragoza apela a la tolerancia frente a la inmigración.
El ex responsable de la UNESCO recuerda los derechos humanos. (EP, 11-12-02).
- La Generalitat crea una agencia para integrar a los inmigrantes.
Establecerá una red de oficinas en todas las cabeceras de comarca. (DV, 12-11-02).
- El Consell apuesta por priorizar la integración de los inmigrantes y la igualdad de la mujer. (AB, 12-11-02).
- La red pública de servicios sociales ignora los problemas de los inmigrantes, según el Síndic.
Del Rosal asegura que los recursos son escasos y no están adaptados a sus necesidades.
El Consell reorganizará la integración social de los extranjeros para evitar “esfuerzos duplicados”. (EP, 14-11-02).
- Los inmigrantes tendrán 30 oficinas de asesoramiento jurídico gratis.
Habrá un centro en cada comarca de la Comunidad. (LP, 14-11-02).
- Falange Auténtica da un giro ideológico y pasa a definirse como defensora de los inmigrantes. (EM, 17-11-02).
- La UE y la inmigración. (LP, 08-12-02).
- El PSOE pide mejor trato a los inmigrantes en Alicante. (DV, 16-12-02).
- Pla propone un mapa de flujos migratorios y un cambio en la escolarización de inmigrantes.
El PSPV niega estar a favor de “las puertas abiertas” y denuncia “los parches” del PP. (LE, 24-12-02).
- Los inmigrantes quieren ser globalizados. (LP, 28-12-02).

■ III ACCESO / CONTROL

■ III.1 ESPAÑA

- Marruecos: Continúa el recuento. (AB, OCTUBRE).
- Cómo se detecta una patera. (LP, OCTUBRE).
- La instalación de un centro para inmigrantes en Tenerife desata una crisis en el PP insular.
El portavoz popular en el Cabildo dimite por oponerse a utilizar la antigua prisión. (EP, 01-10-02).
- Policías con “jet lag”.
El Sindicato Unificado de Policía denuncia vuelos extenuantes para expulsar a inmigrantes y en condiciones sanitarias lamentables. Las repatriaciones desde Canarias cuestan 146.600 euros por semana. Expulsados más de 100 inmigrantes. (EM, 01-10-02).
- Las patrulleras canarias que detienen a las pateras están fuera de servicio. La Guardia Civil utiliza barcos de salvamento y zódiacs de amigos desde hace cinco días. (EP, 02-10-02).
- Un registro nacional permitirá controlar la situación de los menores inmigrantes.
Habrá comisiones permanentes de contratación de extranjeros en sus países. (AB, 03-10-02).
- El delegado del Gobierno en Ceuta pide a los “ilegales” que se vayan “como puedan”. (AB, 03-10-02).
- Los huérfanos de las pateras. (AB, 03-10-02).
- El Gobierno creará un registro de menores inmigrantes y quiere acelerar sus expulsiones.
González pide colaboración a las autonomías para instalar nuevos centros de internamiento. (EM, 03-10-02).
- El Gobierno cierra “definitivamente” una de las dos fronteras de Ceuta por las avalanchas de “sin papeles”. (EP, 04-10-02).
- 400 mexicanos mueren cada año al intentar entrar en EE.UU.
Fox quiere un acuerdo migratorio tras las elecciones de noviembre en Washington. (EP, 04-10-02).
- La OTAN prevé un futuro con más terrorismo y riadas de inmigración. Robertson pide mayor cooperación entre EE.UU. y Europa. (EP, 04-10-02).
- Interior acepta instalar el centro de inmigrantes de Tenerife en terrenos estatales. (EP, 05-10-02).
- Más de 20 argentinos, expulsados desde Barajas en una semana.
La comunidad de este país denuncia el endurecimiento de los controles. La Generalitat abrirá oficinas de contratación en Argentina. (EM, 05-10-02).

- Bruselas propone crear patrullas conjuntas UE-Marruecos para controlar a los “ilegales”.
El informe de 10 expertos señala que Rabat no dispone de medios para afrontar el problema. (EP, 06-10-02).
- Como escolté a 50 “sin papeles” hasta Nigeria. (EM, 06-10-02).
- La Guardia Civil ha impedido este año la entrada de 56.348 inmigrantes. (EM, 06-10-02).
- Palacio sugiere a Marruecos que colabore como Argelia para frenar la inmigración ilegal.
Madrid y Argel insisten en que el futuro del Sáhara pasa por la autodeterminación de su pueblo. (EM, 08-10-02).
- Las agencias de viajes denuncian a Interior el transporte ilegal de inmigrantes rumanos.
El Gobierno dice que rechaza cada día a 150 ciudadanos del país balcánico en la frontera. (EP, 08-10-02).
- Mueren nueve inmigrantes en el naufragio de una patera en Barbate. Entre los fallecidos hay seis mujeres, algunas de ellas embarazadas. (LP, 09-10-02).
- Nueve inmigrantes fallecen en Cádiz tras naufragar una patera a la deriva. Dramático rescate de los 28 supervivientes de la embarcación ilegal. (EM, 09-10-02).
- Fallecen nueve inmigrantes al naufragar su patera frente a la costa gaditana.
Rescatan con vida a 28 “sin papeles”, entre los que se encuentra una embarazada. (LE, 09-10-02).
- Nueve inmigrantes mueren ahogados al naufragar una patera en aguas de Cádiz.
La Guardia Civil rescató con vida a los otros 28 ocupantes de la embarcación. (AB, 09-10-02).
- Nueve muertos y cinco desaparecidos en el naufragio de una patera de inmigrantes en Cádiz.
La Guardia Civil detiene a 195 indocumentados en las costas gaditanas y canarias. (EP, 09-10-02).
- El Obispado de Cádiz pide una postura “muy firme con Marruecos”. Críticas de “inútil, ineficaz, inhumano y cruel” al sistema de vigilancia del Estrecho. (EP, 10-10-02).
- Barbate entierra a siete de los nueve inmigrantes ahogados. (EM, 10-10-02).
- El temporal dificulta el rescate de dos de los nueve inmigrantes ahogados. Las pateras naufragan al asumir más riesgos para no ser localizadas. (LP, 10-10-02).

- Interior triplica el presupuesto para expulsar a inmigrantes “sin papeles”. Exteriores reclama a la UE que exija visado a los ecuatorianos. (EP, 11-10-02).
- Inmigrantes ecuatorianos se movilizan para evitar que la UE les exija visado. España intenta que Ecuador entre en la lista “negra” de 137 países. (EP, 14-10-02).
- La “isla amable” se rebela. El emplazamiento en Tenerife de una instalación de acogida de inmigrantes enfrenta a Coalición Canaria con el PP. (EP, 14-10-02).
- PP y PSOE instan al Gobierno a aprovechar el gesto de Mohamed VI para zanjar la crisis. Los dos partidos consideran “un primer paso” hacia la normalización el saludo del rey de Marruecos a don Juan Carlos. Las relaciones bilaterales llevan un año suspendidas. Interceptan a 96 inmigrantes en la playa de Tarifa. (LE, 14-10-02).
- Otros 96 inmigrantes, entre ellos tres bebés, llegan a Tarifa. (AB, 14-10-02).
- La UE fija una perna mínima de 8 años de cárcel para quienes faciliten la entrada de inmigrantes. También se podrá expulsar de un país miembro a personas que participen en el tráfico de personas. (EM, 15-10-02).
- Los transportistas exigen más control en la frontera marroquí. Ingresan en prisión acusado de homicidio involuntario el conductor del camión en el que murieron asfixiados cinco inmigrantes. (EM, 15-10-02).
- España deberá cuadruplicar las penas para los traficantes de inmigrantes irregulares. Una directiva europea obligará a imponer una pena mínima de ocho años de prisión. Ascenden a 13 los cadáveres recuperados tras el naufragio de una patera en Barbate. (EP, 15-10-02).
- Las patrullas conjuntas de la UE contra la inmigración ilegal comenzarán este año. El ministro alemán del Interior vincula, por primera vez, el terrorismo con la emigración. (EP, 16-10-02).
- La UE realizará operaciones conjuntas de control marítimo para frenar a los “ilegales”. España, Reino Unido, Italia y Grecia se encargarán de “filtrar” los accesos europeos por mar. Los Quince abogan por acelerar las expulsiones. (LE, 16-10-02).

- La UE busca dinero para repatriar a los inmigrantes ilegales. Las patrulleras de la Guardia Civil filtrarán un área del Mediterráneo. (LP, 16-10-02).
- La UE busca dinero para financiar las acciones contra la inmigración ilegal. España vigilará un área del Mediterráneo junto a Grecia, Italia y Reino Unido. El Congreso rechaza que las Autonomías gestionen el contingente de inmigrantes. (AB, 16-10-02).
- Los Canal + en Europa investigan cómo es la situación de los “sin papeles”. Iñaki Gabilondo presenta el lunes una coproducción especial en la cadena de pago. (EP, 18-10-02).
- Historia de la patera equivocada. 28 inmigrantes desembarcan, tras cruzar el Estrecho de Gibraltar, a 50 metros de una instalación militar de Tarifa custodiada por la Guardia Civil. Los malos estudiantes tienen más actitudes xenófobas. 80 años de cárcel por secuestrar a 11 magrebíes. (EM, 19-10-02).
- Repatriados en menos de 24 horas un centenar de inmigrantes marroquíes. (EP, 20-10-02).
- España expulsa a otros 50 marroquíes. En las últimas 24 horas has sido devueltos a su país más de un centenar de magrebíes. (EM, 20-10-02).
- Barbate, sin pesca ni ayudas, se gastó 18.000 euros en enterrar inmigrantes. Más de 1.100 “sin papeles” han llegado este año al pueblo, de 22.000 habitantes. (AB, 21-10-02).
- El Gobierno estudia firmar convenios con las aerolíneas para repatriar inmigrantes. Detenidos 38 irregulares en el aeropuerto de Lanzarote y rescatado un cuerpo al sur de Tenerife. (AB, 23-10-02).
- El PP de Fuerteventura pide la intervención de la Armada para frenar a las pateras. Propone que se dé a los “ilegales” agua, alimentos y combustible para que vuelvan a su país. El presidente del Partido Popular en la isla califica de “marcha verde” la llegada de inmigrantes a Canarias. (LE, 25-10-02).
- El tráfico de pateras en el Estrecho recupera el nivel anterior al 11-S. Los inmigrantes arrestados ese mes aumentaron un 213% frente a 2001. (EP, 26-10-02).
- El Gobierno expulsa a una congoleña que recibe una cura contra el cáncer. La paciente está acogida por un médico y fue operada en Granada. (LP, 27-10-02).

- Detenidos 47 inmigrantes en Cádiz.
La Guardia Civil intercepta a otros 37 magrebíes en Almería.
(EP, 27-10-02).
- 900 euros por cruzar el Estrecho encerrado en un camión.
La Guardia Civil ha detenido a 2.459 personas que las mafias de inmigrantes enviaron a España ocultas en automóviles. (EP, 28-10-02).
- Los fiscales rechazan la expulsión sin sentencia de delinquentes extranjeros. (EP, 02-11-02).
- Detenidos 84 inmigrantes irregulares en Canaria y Cádiz.
(EP, 02-11-02).
- Girona desplaza a Ceuta como primer punto de devolución de inmigrantes indocumentados.
Interior repatrió por Francia a 18.585 extranjeros en los siete primeros meses de 2002. (EP, 04-11-02).
- Detenidos 112 africanos que intentaban llegar a Tarifa en dos pateras.
(EP, 09-11-02).
- El pulso de los ilegales. (EM, 12 11 02).
- Francia negocia con los refugiados que ocupan una iglesia de Calais.
El ministro del Interior francés asedia a las organizaciones de tráfico de inmigrantes. (EP, 12-11-02).
- Ultimátum de París a los inmigrantes encerrados en Calais.
El ministro de Interior da un plazo de 24 horas para que salgan de la iglesia los 90 ilegales que piden ser acogidos en el centro de Sangatte.
(EM, 13-11-02).
- El Gobierno expulsa a 15.000 de los 90.000 ecuatorianos que entran al año por Barajas.
Otros 40.000 esperan en Ecuador para trasladarse en cumplimiento del convenio migratorio. (EP, 13-11-02).
- Diez paquistaníes se suman a dos parejas iraquíes en huelga de hambre en Melilla. (EP, 13-11-02).
- Queremos ir a Gran Bretaña a morir.
Francia lanza una ofensiva contra la inmigración ilegal mientras prosigue el encierro en Calais. (EP, 13-11-02).
- La Guardia Civil ordena a sus comandancias que agilicen la expulsión de los inmigrantes “ilegales”.
El instituto armado reconoce que se han podido producir fallos en la coordinación con la policía. (LE, 14-11-02).
- El sitio de Calais.
Los inmigrantes refugiados en una iglesia desafían la orden de desalojo.
(EP, 14-11-02).

- El visado a los colombianos ha reducido un 70 por ciento su entrada en España.
España apoyará su imposición para países con mucha presión migratoria.
La Guardia Civil ordena agilizar las expulsiones. (AB, 14-11-02).
- Exteriores corrige a Interior sobre la petición de visado a ecuatorianos. Acusa de “poca experiencia” al delegado del Gobierno para la Extranjería. (EP, 15-11-02).
- Interior fleta un vuelo chárter para expulsar a 73 rumanos. La mayoría de ellos tenía antecedentes graves por robo. (LE, 17-11-02).
- La UE supedita los acuerdos con Marruecos a su actitud frente a la inmigración ilegal.
El desarrollo conjunto de sistemas de control dependerá de la cooperación del país de origen. (EP, 19-11-02).
- Visado anti-inmigrante. (EP, 19-11-02).
- 10.000 subsaharianos entran al año en al UE.
Un informe de la OIT revela que España es sólo un lugar de paso de africanos a Europa. (EM, 20-11-02).
- Ahogado un inmigrante y otro desaparecido en la costa de Ceuta. (EP, 22-11-02).
- Detenido en Ceuta un policía por facilitar la entrada de marroquíes. (AB, 26-11-02).
- Bush pide “paciencia” a Fox para regular la inmigración ilegal. México quiere reanudar la negociación con EE.UU. iniciada antes del 11-S.
En el país vecino trabajan 3’5 millones de mexicanos “sin papeles”. (EM, 28-11-02).
- Cinco buques de la UE vigilarán las pateras en el Mediterráneo. España dirigirá la misión que devolverá a su país las barcas que estén en aguas internacionales.
Bruselas plantea pedir visado a los ecuatorianos. (EM, 29-11-02).
- Europa se enfrenta a la inmigración ilegal. (EM, 29-11-02).
- La Comisión Europea propone exigir visado a los ecuatorianos desde el próximo 1 de abril. (EP, 29-11-02).
- Los Quince acuerdan la repatriación conjunta de inmigrantes “ilegales”. La Guardia Civil dirigirá dos operaciones en el Mediterráneo y el Atlántico. Aplazada hasta diciembre la votación para imponer el visado a Ecuador. (AB, 29-11-02).
- Repatriados 27 paquistaníes y 10 argelinos que permanecían en un centro de Melilla. (AB, 29-11-02).

- La UE aprueba un plan conjunto para repatriar “ilegales”. Los Quince se repartirán los costes de las expulsiones a través de vuelos chárter. (LE, 29-11-02).
- Desarticulada una red de funcionarios que regularizaba a marroquíes adinerados. (EP, 01-12-02).
- Detienen a un funcionario de Extranjería y a otra de Trabajo por inmigración ilegal. Una abogada hermana de la funcionaria dirigía la red que traía marroquíes ricos en avión. (LE, 01-12-02).
- Los emigrantes ilegales ecuatorianos son explotados. (EM, 04-12-02).
- Marruecos rechaza ayuda tecnológica española. El Gobierno tendrá que devolver 510.000 euros destinados al control de fronteras ante la desidia magrebí. Unas leyes de Extranjería de 1949. (EM, 04-12-02).
- Denuncia contra agentes de Ceuta por expulsar a Marruecos ilegalmente a solicitantes de asilo. La Comisión de Ayuda al Refugiado afirma que los obligaron a repatriar bajo la valla fronteriza. (EP, 04-12-02).
- Primer vuelo conjunto de España y Francia para expulsar inmigrantes. 85 rumanos fueron repatriados en un avión que partió de Madrid e hizo escala en París tras los acuerdos de la Cumbre de Málaga. (EM, 05-12-02).
- Capturados en las calles de Las Palmas 223 subsaharianos que se lanzaron desde un barco. El buque “negrero” zarpó de Dakar hace dos semanas y tenía Grecia como destino final. (EP, 06-12-02).
- 250 inmigrantes huyen de un carguero al llegar a Las Palmas. Escaparon de la bodega del barco mientras atracaba. Algunos saltaron por la borda y escaparon, aunque la mayoría fueron detenidos. (EM, 06-12-02).
- Detienen a 232 inmigrantes que llegaron a Las Palmas ocultos en un carguero. La tripulación obligó a los subsaharianos a abandonar el barco y huir al centro de la ciudad. (LE, 06-12-02).
- El capitán del “Noe” admite una operación de tráfico de personas. El buque llegó el jueves a Canarias con 243 inmigrantes ilegales a bordo. (DV, 08-12-02).
- Interceptados 31 inmigrantes “sin papeles” en una playa de Granada. (EP, 09-12-02).
- Desciende la llegada de pateras a las costas españolas. (EM, 12-12-02).

- El Gobierno acuerda con Guinea Bissau la repatriación de inmigrantes. (EP, 14-12-02).
- España refuerza la presencia policial en África para agilizar las expulsiones.
El Gobierno firma convenios de readmisión de inmigrantes irregulares con Guinea-Bissau y los ultima con Ghana y Malí. (EM, 15-12-02).
- Más de un centenar de inmigrantes deambulan por las calles de Ceuta. (LE, 15-12-02).
- La UE exigirá visado a los ecuatorianos a partir de la próxima primavera. El acuerdo será ratificado por la Eurocámara. (EP, 20-12-02).
- El poder de las “golondrinas”.
Cada año, los emigrantes latinoamericanos en EE.UU. envían 12.000 millones de dólares a sus países de origen. (EM, 22-12-02).
- Una oleada de pateras con 364 inmigrantes llega a las costas de Canarias y Cádiz. (EP, 22-12-02).
- Detenidos en Canarias casi 300 inmigrantes en 12 horas, la mayor operación del año.
Un guardia civil retirado logra la custodia de una huérfana de las pateras. (AB, 22-12-02).
- Interceptan a 485 inmigrantes en las costas de Andalucía y Canarias. Un subsahariano fallece ahogado al intentar llegar a nado a Ceuta. (LP, 24-12-02).
- Detenidos 66 “sin papeles” en tres expediciones en Andalucía. (EP, 28-12-02).
- 49 magrebíes a punto de zozobrar. (LE, 28-12-02).
- El guía y el piloto de la patera causaron el incendio de la comisaría de Málaga.
Muere uno de los inmigrantes que resultaron quemados por el fuego. (AB, 31-12-02).
- Las expulsiones aumentan un 58%. (LE, 31-12-02).

■ III.2 COMUNIDAD VALENCIANA

- Un menor marroquí llega a Valencia tras cruzar el Estrecho en patera. El adolescente, de 15 años, ha sido ingresado en un centro de menores. (DV, 07-10-02).
- La Guardia Civil busca a 6 magrebíes huidos en un desembarco clandestino en la costa de Xàbia.
Llegaron con dos españoles en una potente lancha que se relaciona con tráfico de drogas.

- Los dos ocupantes identificados tienen antecedentes penales por narcotráfico. (LP, 18-10-02).
- Una lancha sospechosa de cargar inmigrantes y hachís alarma a las autoridades de Xàbia.
La Guardia Civil dejó en libertad a los tripulantes al no hallar indicios delictivos en la barca. (EM, 18-10-02).
 - La precariedad del Centro de Extranjeros permite la huida de un joven tras pelear con la Policía.
Los agentes han denunciado en reiteradas ocasiones la situación “infrahumana” de las instalaciones. (EM, 29-10-02).
 - Desarticulan una red ilegal de inmigración en Valencia y Málaga.
Ofrecían un sueldo de 70 euros al mes, pero al final no pagaban nada. (LE, 30-10-02).
 - Tan sólo 113 inmigrantes ilegales han sido expulsados de Valencia.
La mayor parte procede de Marruecos, Rumania, Ecuador y Bulgaria. (DV, 06-11-02).
 - Cruz Roja se hace cargo de la petición de asilo del polizón arrojado en el puerto. (EM, 07-11-02).
 - Dije que no sabía nadar, pero me dieron una paliza y me arrojaron al mar.
Josias Conrad sobrevivió escondido en el barco durante ocho días alimentándose con agua y pan. (LE, 09-11-02).
 - La mujer amenazada por una mafia recurre su orden de expulsión.
Pedirán a Cotino que ayude a esta inmigrante por “razones de humanidad”. (LP, 11-11-02) .
 - Inmigrantes privilegiadas que llegan “con permiso”.
La Delegación de Gobierno participa en el proyecto de contingentes 2002 para acabar con las mafias esclavistas. (EM, 04-12-02).
 - La Fiscalía del Estado insta a los jueces valencianos a frenar las ondas de conveniencia.
El 25% de los enlaces del Registro Civil de Valencia son de españoles con extranjeros y las anulaciones aumentan poco a poco. (LP, 07-12-02).
 - La Subdelegación de Castelló tiene congelados 4.000 permisos de residencia. (LE, 09-12-02).
 - Pla propone crear oficinas de países de origen para controlar la inmigración a la Comunidad.
Considera “prioritario” un mapa de flujos para evaluar la integración. (EM, 24-12-02).
 - Inmigrantes latinoamericanos denuncian la expulsión indiscriminada de indocumentados.
Rechazan un borrador de contingente para 2003 que cierra cupos con el país de origen. (EP, 28-12-02).

- Una asociación de inmigrantes denuncia expulsiones masivas. Rumiñahui pide permisos para los residentes y no nuevos contingentes. (LE, 28-12-02).
- Un barco llega a Valencia con tres polizones iraquíes huidos del régimen de Sadam Husein. Durante una escala en Barcelona no se aclaró si su intención es pedir asilo político. (EP, 30-12-02).
- Detienen a 87 inmigrantes ilegales en Crevillente, Callosa de Segura y La Nucía. Arrestado un empresario por explotación laboral de trabajadores. (LP, 30-12-02).
- La llegada de polizones al puerto de Valencia se duplica en sólo dos años. (LP, 30-12-02).
- Una redada contra “sin papeles” se salda con 87 arrestos y eleva a 413 los detenidos en 3 meses. Crevillent, La Nucía y Callosa centran la última de las operaciones que han venido produciéndose en Alicante. (EM, 30-12-02).
- Los tres polizones iraquíes piden asilo político al sentirse perseguidos por el régimen de Sadam Husein. El buque español se ve obligado a regresar con los jóvenes a Barcelona debido a la huelga de estibadores del puerto de Valencia. (LP, 31-12-02).
- Un barco con tres polizones parte a Barcelona y CEAR critica artimañas para no darles asilo. (LE, 31-12-02).

■ IV LEGISLACIÓN / REGULARIZACIÓN

■ IV.1 ESPAÑA

- El Gobierno rechaza cambiar el sistema de cupos para trabajadores inmigrantes. El delegado de Extranjería se opone a la vuelta al modelo general de contratación. (AB, 01-10-02).
- El Gobierno permitirá a las inmigrantes divorciarse por el Código Civil español. El Defensor del Pueblo recomendó la reforma para evitar la aplicación de normas islámicas. (EP, 15-10-02).
- El Ejecutivo vasco quiere regularizar a 4.000 inmigrantes. Plantea que el Gobierno le encomiende la gestión para tramitar los permisos. (EM, 17-10-02).
- Inmigrantes rumanos legales. (AB, 17-10-02).

- 640 ecuatorianos llegarán a trabajar a España hasta fin de año. Son los primeros ciudadanos de este país que vienen ya contratados. (EM, 30-10-02).
- Expertos denuncian que la igualdad jurídica entre extranjeros y españoles “no existe”
Un informe culpa a la Administración del mantenimiento de “una estructura injusta”. (EP, 01-11-02).
- Los jueces consideran ilegal la reforma de la Ley de Extranjería. Creen que ningún delincuente extranjero puede ser expulsado sin permiso judicial.
El PSOE exige al Gobierno que no invada competencias. (EM, 01-11-02).
- 700.000 hijos de inmigrantes podrán conseguir la nacionalidad española. La reforma del Código Civil abre esta posibilidad desde el 9 de enero. (EP, 02-11-02).
- El Gobierno agilizará los trámites para que los inmigrantes consigan los papeles.
Elabora un estudio sobre todos los procedimientos administrativos que realizan los extranjeros. (EM, 02-11-02).
- Cruz Roja y Cáritas critican la ineficacia del Gobierno para regularizar. Los menores llegan a pasar hasta tres años sin papeles en centros de las ONG. (AB, 05-11-02).
- El PP reformará las leyes porque hay “inmigrantes que vienen a delinquir”. El ministro de Justicia, José María Michavila, apuesta por “actualizar y reformar el Código Penal”. (DV, 10-11-02).
- Los argentinos exigen al Gobierno que regularice a sus inmigrantes. Queja ante el Defensor del Pueblo por discriminación en Barajas. (EP, 14-11-02).
- La madre patria olvida a sus hijos.
Los inmigrantes argentinos acusan al Gobierno español de violar los tratados internacionales y el principio de reciprocidad. (EM, 15-11-02).
- Amnistía Internacional recuerda al Consell que los derechos humanos son prioritarios.
El informe critica que Bienestar Social denunciara a la policía a las inmigrantes ilegales.
Medidas insuficientes e inadecuadas. (LE, 23-11-02).
- El Gobierno canario quiere dar papeles a inmigrantes “ilegales”. Impulsará su empadronamiento “cualquiera que sea su situación”. (EM, 23-11-02).
- El visado tendrá validez como permiso de trabajo para los inmigrantes. El Gobierno abrirá otras vías de contratación de extranjeros fuera del cupo. (AB, 25-11-02).

- Pujol teme que “los catalanes se sientan expulsados de su país por la inmigración”.
Pide que se endurezcan los requisitos para regularizar a los extranjeros. (AB, 30-11-02).
- El Gobierno sólo dará a los jueces tres días para impedir las expulsiones de inmigrantes.
El borrador de reforma de la Ley de Extranjería elimina trámites para obtener la residencia.
Rumí: La nueva reforma discrimina a las víctimas por la nacionalidad del delincuente. (EP, 30-11-02).
- El subdelegado en Tarragona alerta contra la “invasión” de inmigrantes.
Sagardoy: <<Necesitamos gente, pero no podemos acoger a toda África>> (LE, 02-12-02).
- La UE dará más visados a los países que se sometan a sus reglas de emigración.
Europa será más generosa con quienes luchan contra los clandestinos. (AB, 03-12-02).
- El Gobierno reabre parcialmente el régimen general para contratar a inmigrantes en 2003.
Una sentencia declara “ilegal” el acuerdo de Consejo de Ministros que lo cerró en enero. (EP, 05-12-02).
- El Tribunal Superior de Madrid alerta del riesgo de colapso por la inmigración ilegal.
Ha tramitado este año 8.000 asuntos, el 50 por ciento más que en 2001. (AB, 14-12-02).
- El Tribunal Constitucional alemán impide que entre en vigor la ley de inmigración.
La nueva norma, que favorecería la entrada en el país germano de personal cualificado, era una de las apuestas más importantes del Gobierno de Schröder en la pasada legislatura. (EM, 19-12-02).
- La justicia alemana paraliza la llegada de miles de inmigrantes claves para la economía.
El Constitucional asesta un nuevo golpe a Schröder al invalidar su ley de inmigración. (EP, 19-12-02).
- El Constitucional alemán bloquea a Schröder la ley de inmigración.
La norma buscaba abrir las fronteras a los extranjeros cualificados. (LP, 19-12-02).
- El Tribunal Constitucional rechaza la ley de inmigración de Schröder.
Varapalo moral a un Gobierno alemán en horas bajas. (AB, 19-12-02).

■ IV.2 COMUNIDAD VALENCIANA

- Las solicitudes de nacionalidad superan en un 16'7% las del 2001. Entre enero y octubre hubo 817 peticiones, frente a las 680 del pasado año. (DV, 07-11-02).
- Un juez declara ilegal el cierre del régimen ordinario de regulación de inmigrantes.
El magistrado sentencia que un acuerdo del Consejo de Ministros no puede anular una ley. (LE, 23-11-02).
- Cotino recurre la obligación de admitir los trámites de inmigrantes. Una sentencia del TSJ reabre las peticiones de permiso de trabajo. (DV, 27-11-02).
- Cotino debe admitir a cientos de inmigrantes por fallos en informes. La falta de documentos en los expedientes le hace perder numerosos recursos. (DV, 02-12-02).
- Los inmigrantes denuncian el acoso y la persecución indiscriminada de la policía.
Los extranjeros son detenidos en plena calle y se les avisa que deben dejar el país en 15 días. (LE, 04-12-02).
- El Turno de Oficio duplica los casos de menores tramitados en un año. En total los 1.396 letrados del turno han asumido 22.098 expedientes este año. (DV, 05-12-02).
- Cotino informa a Interior de las sentencias judiciales contra su política de extranjería.
SOS Rascime asegura que se pierden puestos de trabajo por primar a los españoles. (LE, 10-12-02).
- El visado permitirá trabajar con los cambios en la ley de Extranjería. El marco normativo luchará contra la explotación de los foráneos. (EP, 13-12-02).
- Cotino sólo tramita un 15% de las peticiones para reagrupar familias. Este año únicamente ha aceptado un 10% de las propuestas. (DV, 16-12-02).
- El TSJ exime de visado y concede permiso de residencia a un saharauí enfermo.
La Delegación del Gobierno en Valencia le remitía a su país si quería obtener la autorización. (LE, 17-12-02).
- Los argelinos denuncian las demoras en los trámites y las trabas en las peticiones de asilo.
Acusan al consulado español de dificultar la llegada de niños para ser operados. (LP, 22-12-02).

- La legislación sobre extranjería es contradictoria e inconstitucional. El prestigioso letrado afirma que el decreto de inmigración choca con el derecho de libre asociación, según las últimas sentencias. (LP, 26-12-02).
- La renovación de permisos a inmigrantes se alarga medio año. Este trámite se realiza en una semana en comunidades como Extremadura. (DV, 26-12-02).
- Los inmigrantes anuncian una concentración en Valencia el día 3 contra la Ley de Extranjería. (AB, 28-12-02).

■ V TRABAJO Y ACTIVIDAD ECONÓMICA

■ V.1 ESPAÑA

- El Gobierno ofrece “diálogo” para fijar el cupo de inmigrantes. El delegado para Extranjería, Ignacio Gonzáles, no da datos al Congreso sobre cómo funciona el Contingente desde abril y pide que se espere a que concluya el proceso. (EM, 01-10-02).
- Sólo 400 trabajos estables de los 10.884 previstos se cubrieron con inmigrantes. (EM, 02-10-02).
- La Seguridad Social logró un superávit de 5.611’02 millones de euros en 2001.
Habrá una dotación adicional al Fondo de Reserva de 1.202 millones de euros. (AB, 04-10-02).
- El paro sube en 38.262 personas con el mayor aumento en septiembre desde 1997.
El incremento a lo largo de los últimos 12 meses se eleva a 101.713 desempleados.
Los inmigrantes son casi la mitad de los nuevos cotizantes de la Seguridad Social y el 4% del total. (EP, 05-10-02).
- Tres de cada cuatro colombianos irregulares tienen trabajo. 230.000 ciudadanos de este país residen sin papeles en España y 120.000 están “ilegales”.
Envían 50 millones de euros al mes a Colombia. (EM, 10-10-02).
- Pujol abre en Varsovia una oficina para seleccionar a trabajadores inmigrantes.
La Generalitat quiere elegir en sus países a los que trabajen en Cataluña. (AB, 29-10-02).
- Cada año, cerca de 20.000 temporeros españoles viajan a Europa a trabajar, una paradoja para el campo español, que recurre a mano de

obra inmigrante. Es una tradición que subsiste en la España del euro. La causa es muy sencilla: se gana más y se trabaja mejor. (EP, NOVIEMBRE).

- Un experto destaca la inmigración como clave en el estado de Bienestar. Un informe recalca que no existe igualdad jurídica entre inmigrantes y españoles. (LE, 01-11-02).
- El inmigrante, un competidor en el mercado laboral. (EP, 04-11-02).
- La mitad de los afiliados a la Seguridad Social en el último año son inmigrantes. Los extranjeros no comunitarios representan el 49'8 por ciento del total. (06-11-02).
- La banca del "tío Tom". En su nueva ofensiva doméstica, BBVA y SCH incluyen la conquista de la población inmigrante, aunque fuera de su red de sucursales. Un negocio con cerca de dos millones de clientes potenciales que mueve más de 2.000 millones de euros al año. (EM, 10-11-02).
- Rabat desatiende las solicitudes españolas de trabajadores temporeros. El Ministerio de Empleo marroquí bloquea la obligada preselección de candidatos. (EP, 11-11-02).
- Alegar que hay españoles en paro no vale para denegar el trabajo a un inmigrante. El TS dice que el Estado debe motivar por qué se rechaza un permiso laboral. (AB, 19-11-02).
- El creciente éxodo de ecuatorianos deja el país vacío. (EP, 24-11-02).
- Detenido un policía nacional en Ceuta por tráfico de extranjeros. (EP, 26-11-02).
- Cuevas sitúa la inversión exterior y la inmigración como retos del futuro. La CEOE resalta, en su 25 aniversario, la importancia de la ampliación de la UE. (EP, 29-11-02).
- Los empresarios solicitan formar a los trabajadores inmigrantes en sus países de origen. (AB, 29-11-02).
- Pescadores precarios. Inmigrantes marroquíes faenan en el mar y duermen en el barco o en casetas de aperos y redes en el puerto de Castellón. (EP, 06-12-02).
- Los empresarios podrán contratar más inmigrantes y con menos burocracia. El Gobierno prepara una flexibilización de la Ley de Extranjería para simplificar los trámites. (LP, 08-12-02).
- UGT acusa a Trabajo de desviar extranjeros al cupo de temporeros. El Estado evita así la puesta en marcha de políticas de integración. (EP, 09-12-02).

- 3.000 inmigrantes aspiran a casi 400 plazas en el Ejército. El Ministerio de Defensa realiza una convocatoria extraordinaria para guineanos e hispanoamericanos con tarjeta de residencia. (EM, 11-12-02).
- Gobierno, patronal y sindicatos acuerdan agilizar el cupo de empleados extranjeros. Se abren otros procesos de contratación. (EM, 12-12-02).
- 10.575 inmigrantes podrán venir a trabajar con un contrato fijo. El Gobierno establece en 13.672 las ofertas de temporada para el año próximo cuando el INEM solicitaba 26.000 empleados. (EM, 19-12-02).
- El Gobierno fija en 24.337 las ofertas de empleo para inmigrantes en 2003. Más de 13.000 son de carácter temporal y se regularán fuera del contingente. (AB, 19-12-02).
- Partidos y sindicatos critican el contingente de inmigrantes para el año próximo. (EP, 20-12-02).
- Los inmigrantes que ya trabajaron como temporeros tendrán preferencia en 2003. El Gobierno prevé 9.000 puestos para “repetidores” que estén en su país. (AB, 21-12-02).
- Soldados sin DNI. Los inmigrantes buscan en la oferta de ingresar en el Ejército español un sueldo fijo y la vida militar. Los extranjeros serán en tres años casi un tercio de la tropa en unidades de primera línea de combate. (EP, 22-12-02).
- El Gobierno autoriza contratar en 2003 a 24.247 inmigrantes. Los empresarios presentan 25.000 ofertas que no logran cubrir con trabajadores españoles. (LE, 28-12-02).
- Inmigración en sombras. (DV, 28-12-02).

■ V.2 COMUNIDAD VALENCIANA

- Los agricultores exigen facilidades para “legalizar” la contratación temporal de inmigrantes con ETT’s. En las explotaciones de Murcia se contrata al 92% del total nacional y en las de la Comunidad sólo al 2%. (EM, 04-10-02).
- Tyrius detecta dos impagos de salario a inmigrantes cada día. La asociación ha tramitado 3.000 expedientes para extranjeros en el 2002. (DV, 05-10-02).

- Diez inmigrantes reciben el permiso de residencia por denunciar a sus explotadores.
Una constructora valenciana les cobró 901 euros para tramitar su documentación. (LE, 08-10-02).
- Detienen a un hombre que ofrecía a sin papeles para cultivos en Alicante.
Los trasladaba al campo y les descontaba el importe del viaje. (LP, 08-10-02).
- Carne de la explotación.
Los extranjeros denuncian ante CC.OO. el impago de salarios y la entrega de cheques sin fondos. (LE, 09-10-02).
"Papeles" por plantar cara a la explotación.
- Diez inmigrantes consiguen la regularización tras denunciar que su empresa les pidió 900 euros con la falsa promesa de legalizarles. (EP, 09-10-02).
- La comunidad argelina en Alicante pide que se le permita abrir negocios.
El gobierno de Luis Díaz Alperi mantiene en suspenso cautelar las licencias de apertura. (EP, 14-10-02).
- El 71% de inmigrantes temporeros de Sagunto no tienen papeles y duermen en la calle.
De los 800 que buscan empleo en el sector cítrico menos de 100 están trabajando. (LP, 25-10-02).
- Los inmigrantes se convierten en empresarios con los microcréditos.
Reciben préstamos de 600 euros a bajo interés avalados por una ONG. (DV, 05-11-02).
- La policía localiza a doce inmigrantes ilegales explotados en el campo.
Los rusos y moldavos cobraban casi la mitad de lo establecido en la recolección de cítricos. (LE, 12-11-02).
- Joaquín Martínez: Sería una barbaridad traer más inmigrantes al mercado laboral. (EM, 17-11-02).
- Empresarios valencianos ofertan 3.911 empleos a los inmigrantes.
Los contratos se realizarán a través de las embajadas españolas. (DV, 17-11-02).
- El presidente de la Cierval pide más rapidez a Cotino en la legalización de inmigrantes.
El delegado del Gobierno anuncia mayor presencia policial en los polígonos industriales, cooperación entre los Cuerpos de Seguridad del Estado y juicios rápidos en breve. (LE, 19-11-02).
- Los inmigrantes ayudarán a pagar las pensiones si se van tras 15 años.
120.000 empleados foráneos serían el aporte anual que necesita España. (DV, 21-11-02).

- 328 empresas, sancionadas en 2002 por contratar inmigrantes indocumentados.
El número de multas impuestas entre enero y octubre por el Gobierno casi dobla la cantidad registrada en todo el año pasado. (LP, 18-11-02).
- Los inmigrantes ingresan al Estado el doble de lo que reciben.
Aportan más de 335.000 millones de pesetas y reciben 148.000 en 1998. (DV, 24-11-02).
- Los locales de alterne piden 1.600 prostitutas inmigrantes.
Solicitan al Gobierno que negocie un contingente de extranjeras para esa labor. (DV, 01-12-02).
- Cientos de inmigrantes, reclutados ilegalmente cada día para trabajar en campos de naranjos.
La estación de RENFE en Sagunto, la playa de Gandía y la fuente de la “Pantera Rosa”, principales puntos de recogida. (LP, 02-12-02).
- 200 pescadores magrebíes viven hacinados en el puerto de Castellón.
Sufren la exclusión social y la inestabilidad de las capturas. (LP, 03-12-02).
- El conseller Blasco dice que la inmigración es clave para el desarrollo de la Comunidad.
Editan seis guías para extranjeros sobre sus derechos y obligaciones. (LP, 03-12-02).
- La Seguridad Social aumentó en 132.159 afiliados en noviembre.
Uno de cada cuatro de los registros de este año corresponde a extranjeros. (DV, 06-12-02).
- Los pescadores inmigrantes de Castellón reciben menos de 300 euros de salario.
El sistema tradicional de cobro les impide tener garantizado un sueldo mínimo. (LP, 07-12-02).
- Collidors, un trabajo de inmigrantes. (LE, 08-12-02).
- Detienen a veinte empresarios que contrataron a 113 “sin papeles”.
Los inmigrantes estaban empleados en empresas agrícolas, de la construcción y del sector servicios. (EM, 09-12-02).
- La Guardia Civil detiene a 20 empresarios acusados de explotar a 113 inmigrantes.
La operación se centró en Callosa d’en Sarriá, Benitatxell y Almora-dí, y precisó 443 identificaciones. (LE, 09-12-02).
- Un juez otorga un permiso de trabajo por falta de aspirantes españoles.
Un fallo abre la vía a la obtención de autorizaciones de empleo al margen del contingente anual. (LE, 09-12-02).
- La Guardia Civil detiene a 20 empresarios por explotar a 113 inmigrantes indocumentados.

Utilizaban a los trabajadores en labores agrícolas y de la construcción en Alicante. (LP, 09-12-02).

- De la transición a la globalización. (LP, 19-12-02).
- Los sindicatos dicen que hay 30.000 inmigrantes irregulares, pero Trabajo sólo localiza a mil.
CC.OO. y UGT acusan a la Administración de tolerar la explotación de los “sin papeles”. (EP, 22-12-02).
- Un millón y medio de euros en multas por no dar de alta a los trabajadores. (EP, 22-12-02).
- 30.000 inmigrantes trabajan de forma ilegal, según los sindicatos. La Inspección sólo ha sido capaz de localizar a cerca de un millar de empleados “sin papeles”. (EP, 22-12-02).
- Bienestar Social instruye a más de 200 marginados en profesiones marítimas.
Drogadictos, inmigrantes y mujeres sin trabajo figuran en el alumnado. (EM, 27-12-02).
- Detenido un empresario por explotar a inmigrantes.
La Guardia Civil arresta a 65 extranjeros por carecer de documentos y a otros 22 por un delito de usurpación. (LE, 30-12-02).
- CC.OO. cifra en 30.000 el número de inmigrantes sin permiso de residencia en la Comunidad.
Califica de “fracaso” la política de extranjería y critica la falta de medios para atender los trámites. (EM, 31-12-02).
- Aumenta el número de irregulares. (LP, 31-12-02).
- CC.OO. cuantifica en 30.000 el número de inmigrantes ilegales.
Denuncia que este año sólo se han materializado 40 contratos estables. (DV, 31-12-02).
- Cerca de treinta mil extranjeros trabajan sin papeles.
La falta de regularización de permisos deja al Estado sin ingresar 43 millones de euros. (LE, 31-12-02).
- CC.OO. calcula que 30.000 inmigrantes se encuentran en situación de irregularidad.
La Seguridad Social deja de ingresar 43 millones al año por este motivo, según el sindicato. (AB, 31-12-02).

■ VI EDUCACIÓN

■ VI.1 ESPAÑA

- La huella de Sadam en Madrid. (EM, 08-10-02).
- Seis de cada diez inmigrantes ilegales tienen estudios medios o universitarios.
El 40 por ciento de los extranjeros no quiere regresar a su país. (AB, 14-10-02).
- El crecimiento de la inmigración satura las escuelas públicas. (EM, 18-10-02).
- Los estudiantes extranjeros se quintuplican en 10 años.
20.000 escolares inmigrantes están en situación irregular, según CC.OO. Educación prevé que este curso se matriculen 280.000 extranjeros. (EM, 18-10-02).
- Los colegios privados sólo acogen al 19% de los estudiantes inmigrantes. Los extranjeros pasaron en seis años del 73% al 81% en los centros públicos. (EP, 18-10-02).
- Educar para la convivencia democrática. (EP, 04-11-02).
- ¿Qué les pasa a nuestros hijos? (AB, 17-11-02).
- Integración desde la cuna. (AB, 17-11-02).
- Un mediador para acercar posturas entre el mundo árabe y Europa. (EM, 26-11-02).
- Universidad sin fronteras.
Cada curso aumenta el número de estudiantes extranjeros en las aulas. Para las universidades supone un doble reto: el de la integración y el de hacer que estos alumnos compensen el descenso de estudiantes nacionales. (EM, 26-11-02).
- Pautas para gestionar la diversidad de alumnos.
Un proyecto europeo persigue establecer claves para tratar la interculturalidad en toda la UE. (EP, 09-12-02).
- A convivir se aprende.
Un libro analiza los avances de la educación intercultural en los últimos 20 años. (EP, 16-12-02).
- Los centros públicos españoles escolarizan a ocho de cada diez alumnos extranjeros.
Casi la mitad de los menores inmigrantes cursa estudios de Primaria. (AB, 17-12-02).

■ VI.2 COMUNIDAD VALENCIANA

- La educación de los inmigrantes y los mayores, objetivo del Instituto para la Educación a Distancia. (AB, 01-10-02).
- El PSOE denuncia la concentración de niños inmigrantes en determinados colegios.
Pone como ejemplo el San Fernando de Tránsitos donde los 14 alumnos de una clase son extranjeros. (EM, 02-10-02).
- Educación convierte un colegio en ruina en un “gueto” de inmigrantes.
De los 160 alumnos del centro público de Primaria, 119 son extranjeros. (DV, 02-10-02).
- Las prisiones de Valencia y Castellón, al borde del colapso.
Los sindicatos exigen la construcción de una nueva cárcel, mientras en Picassent hay casi 2.600 reclusos en 1.524 celdas. (LP, 13-10-02).
- 4.000 universitarios extranjeros piden no tener que ir a su país a por el visado.
Están obligados a dejar sus estudios o se arriesgan a la repatriación. (LE, NOVIEMBRE).
- Los docentes reclaman más recursos para atender al creciente alumnado inmigrante.
El idioma, la incorporación gradual comenzado el curso y las diferencias de nivel, principales trabas. (AB, 07-11-02).
- Inmigrantes por la “normalització”.
Dos asociaciones cívicas organizan clases de valenciano gratuitas para extranjeros en Novelda sin ayuda de la Generalitat. (EP, 14-11-02).
- Un 75% de niños inmigrantes va a la pública y el 25% a centros privados.
De los 1.051 nuevos escolarizados 755 fueron a la pública y 285 a la privada. (DV, 09-12-02).
- Universitarios, extranjeros y “sin papeles”.
Un cambio burocrático en la tramitación de la tarjeta de estudiante ha dejado fuera de la Ley a más de 30 alumnos no comunitarios en Valencia. (EM, 10-12-02).
- El número de alumnos inmigrantes en las aulas se ha incrementado un 139 por ciento en sólo dos cursos.
Profesores y estudiantes disponen ya de una página Web para potenciar y mejorar la integración. (AB, 12-12-02).
- El número de inmigrantes escolarizados en colegios valencianos se duplica en dos años.
Educación crea una Web para facilitar la adaptación de los estudiantes. (LP, 12-12-02).

- El auge de alumnos inmigrantes obliga a contratar a 143 maestros. El número de extranjeros ha crecido en centros públicos un 139% en 2 años. (DV, 12-12-02).
- Las mujeres y los inmigrantes recibirán formación de idiomas y nuevas tecnologías para su inserción laboral. El Consell incentivará a las empresas que promuevan cursos para llegar a los 780.000 alumnos. (EM, 27-12-02).

■ VII SALUD

■ VII.1 ESPAÑA

- El Bendito llanto de Blessing. El bebé de cuatro días que llegó en patera a Fuerteventura con parálisis cerebral mejora rápidamente, aunque podría sufrir secuelas. (EP, 08-10-02).
- Un inmigrante muerto y cuatro heridos graves al volcar un autobús en Mazarrón. El vehículo transportaba a los trabajadores a la recolección de tomates. (AB, 26-11-02).
- Un muerto y 34 heridos al volcar un autobús con jornaleros extranjeros. (EM, 26-11-02).
- Síndrome de Ulises, la enfermedad del emigrante. Los psiquiatras observan un aumento de los trastornos psíquicos entre los inmigrantes. (EP, 26-11-02).
- 14 inmigrantes heridos en un incendio en la comisaría de Málaga. El fuego fue provocado por unos "sin papeles" en las celdas donde esperaban su repatriación. (EP, 28-12-02).
- Un temporero marroquí muere al arrollar el tren su coche en su primer día de trabajo. El accidente ocurrió en un paso a nivel sin barreras y en el momento del siniestro había niebla en la zona. El tráfico ferroviario estuvo cortado durante nueve horas y media. (LE, 28-12-02).
- Siete inmigrantes permanecen en estado grave tras quemarse para no ser repatriados. IU pide explicaciones de por qué los detenidos estaban presos y no en un centro de acogida. (LE, 29-12-02).
- Empeoran los inmigrantes quemados. Los catorce heridos incendiaron la celda para no ser repatriados. (LE, 30-12-02).

- Fallece uno de los marroquíes heridos en el incendio de la comisaría de Málaga.
Los autores del fuego impidieron a los inmigrantes salir de la celda para intentar fugarse. (LE, 31-12-02).
- Fallece un inmigrante herido en el incendio de la comisaría de Málaga. La explicación del Gobierno sobre el suceso no coincide con el informe de Bomberos. (EP, 31-12-02).
- Muere un inmigrante herido en el incendio del calabozo de Málaga y otros ocho siguen hospitalizados.
Acebes culpa de lo sucedido a los cabecillas de la red mafiosa. (LP, 31-12-02).

■ VII.2 COMUNIDAD VALENCIANA

- Reaparece el raquitismo y la varicela por los niños extranjeros. Los pediatras apuestan por revisiones inmediatas al pisar suelo español. (DV, 10-11-02).
- Interior ordena la expulsión y recluye en Zapadores a un inmigrante enfermo mental.
La familia pide que al menos lo dejen con ellos sus últimos días en Valencia. (LE, 15-11-02).
- En urgencias de La Fe y el Clínico han atendido ya a 6.000 inmigrantes. La mitad de ellos acude sin ni siquiera haberse sacado la tarjeta solidaria. (DV, 19-11-02).
- Heridas 23 ecuatorianas al sufrir un accidente un autobús en Murcia. (EP, 27-12-02).
- Un jornalero marroquí muerto y otros dos heridos al arrollar el tren su coche. (DV, 28-12-02).
- Un inmigrante sin papeles muerto y dos heridos al arrollar un tren su coche cuando iban a trabajar.
Los marroquíes se dirigían a una explotación agrícola en San Isidro, en la Vega Baja. (EP, 28-12-02).
- El PP justifica el gasto farmacéutico en los inmigrantes, pensionistas y turistas.
Los populares alegan que el incremento del coste se ha reducido un 5'4%. (AB, 29-12-02).

■ VIII VIVIENDA

■ VIII.1 ESPAÑA

- Inmigrantes “ocupas” apelan a la inviolabilidad del domicilio para que no se les echen. (AB, 11-11-02).
- La jaula de inmigrantes en Jaén. (LP, 29-11-02).

■ VIII.2 COMUNIDAD VALENCIANA

- La Generalitat impulsará la creación de viviendas para inmigrantes eventuales.
La iniciativa de Bienestar Social pretende evitar su marginación, pero puede ayudar de paso a los empresarios obligados a garantizarles alojamiento.(EM, 13-10-02).
- Decenas de inmigrantes malviven en las ruinas de la antigua estación de Xátiva.
La mayoría no tiene los papeles en regla y trabajan sin contrato en la agricultura. (LE, 27-10-02).
- Los inmigrantes denuncian que les vetan el alquiler de pisos en el centro de Valencia.
Los propietarios afirman que tienen problemas para cobrar y que llenan las cosas de compatriotas. (LP,30-10-02).
- Piso vacío, abstenerse extranjeros
Una inmobiliaria excluye a los inmigrantes como inquilinos en el barrio de Russafa de Valencia. (EP, 30-10-02).
- El realquiler ilegal de pisos se concentra en la zona de Ruzafa.
Cada inmigrante paga una media de 100 euros al mes por tener una cama. (DV, 03-11-02).
- Detenidos 30 inmigrantes en Novelda y Monforte por ocupar viviendas.
La investigación les atribuye la autoría de robos en el Vinalopó Mitjà. (EP, 4-10-02).
- Investigan una explosión en el piso de una familia colombiana.
Dos mujeres resultaron heridas leves en el siniestro de Marítimo-Ayora. (DV, 13-11-02).
- Más de 300 inmigrantes se hacinan en seis pisos de Torrent controlados por las mafias rumanas.
Los vecinos han denunciado que, en muchos casos, los extranjeros duermen en un colchón en el balcón por la falta de espacio.
Las viviendas se alquilan por días y horas a los ciudadanos del este. (LE, 13-11-02).

- Más de 300 inmigrante abandonan un asentamiento ilegal en un solar de Nules.
La policía amenazó con desalojar Mascarell por la fuerza si no se iban. (EM, 14-11-02).
- Los inmigrantes reciben ya el 40% de las viviendas sociales.
Desde enero, Obras Públicas ha entregado un total de 652 pisos en la Comunidad. (DV, 14-11-02).
- Casi 5.000 inmigrantes viven en los barrios de Ruzafa y Benimaclet.
El 40% de los extranjeros empadronados son de Ecuador y Colombia. (DV, 25-11-02).
- 200 inmigrantes malviven en un poblado de chabolos. (LE, 01-12-02).
- Temporeros rumanos y búlgaros saturan los albergues municipales.
El centro de atención a los sin techo recibe unas 40 peticiones diarias. (DV, 26-12-02).
- Arrestados 22 inmigrante por ocupar viviendas sin permiso en Crevillent y Callosa de Segura.
La Guardia Civil detiene a un industrial por contratar a extranjeros "sin papeles". (EP, 30-12-02).
- Cinco viviendas en ruinas habitadas por ocupas e inmigrantes arden en sólo 3 días.
La policía mantiene que los dos incendios ocurridos ayer en Botànic y Ruzafa son fortuitos. (LP, 31-12-02).

■ IX CULTURA / OCIO

■ IX.1 ESPAÑA

- Los realizadores magrebíes y árabes afirman que la rabia alimenta su cine.
Un encuentro reúne en Madrid a autores del Mediterráneo. (EP, 04-10-02).
- Los inmigrantes, fuera del juego.
La Federación pone todo tipo de trabas a los extranjeros que quieren tener ficha, incluso en aficionados. (EP, 25-10-02).
- La ablación de una modelo somalí. (EP, 29-10-02).
- Defensa limita al 2% el acceso de extranjeros al ejército.
Sólo podrán acceder los latinoamericanos y guineanos. (LE, 30-11-02).

■ IX.2 COMUNIDAD VALENCIANA

- El Ayuntamiento cederá campos de fútbol vigilados por policías a los inmigrantes. (DV, 16-10-02).
- Los inmigrantes piden canchas de voleibol en el viejo cauce del Turia.

- El Ayuntamiento pacta con los ecuatorianos el uso de los campos de fútbol. (LP, 11-10-02).
- Greus: Mi novela es una invitación a reflexionar sobre la emigración. (LE, 20-11-02).
- Los inmigrante peruanos piden que sus hijos puedan jugar en las ligas de fútbol infantil.
La asociación ARI centra sus actividades culturales en el área metropolitana de Valencia. (LP, 01-12-02).
- Los inmigrantes levantan la casquería.
La venta de “carne de despojo” se ha incrementado en los últimos dos años en un 40%.
Hace 20 años, veintinueve tiendas del mercado Central servían este tipo de carne, en la actualidad sólo 4 se dedican a esta venta. (LE, 16-12-02).
- Salah Jamal: La sociedad occidental tiene una imagen falsa de los árabes. “Aroma árabe” propone que se conozca la historia a través de la comida. (LE, 16-12-02).
- Los inmigrantes reciben la mitad de los juguetes que da Cruz Roja. La penuria de los extranjeros obliga a aumentar los donativos. (DV, 19-12-02).

■ X DELINCUENCIA / SEGURIDAD / MAFIAS

■ X.1 ESPAÑA

- Los 539 inmigrantes expulsados este año en Cataluña acumulan 2.169 denuncias.
Seis de cada diez detenidos en Barcelona en 2001 eran extranjeros. (AB, 05-10-02).
- La Guardia Civil ha detenido a casi 60.000 “ilegales” que pretendían llegar a España.
Canarias ha visto en diez meses cómo se duplicaban las cifras del año pasado. (AB, 06-10-02).
- La UE castigará con 8 años de cárcel a las mafias de la inmigración “ilegal”.
La Guardia Civil intercepta a 95 indocumentados en la costa gaditana. (LE, 15-10-02).
- Ingresa en prisión el camionero magrebí que transportaba cinco inmigrantes muertos por asfixia. (AB, 15-10-02).
- El 17 por ciento de los menores detenidos en 2001 eran inmigrantes. La mayoría procedía de Marruecos y Argelia. (AB, 20-10-02).

- Miles de inmigrantes ilegales circulan sin carné por nuestras carreteras. La mayoría de estos conductores son marroquíes, polacos y ecuatorianos. (AB, 28-10-02).
- El nacionalismo en el siglo XX. (AB, 28-10-02).
- El “silencio judicial” permitirá la expulsión de inmigrantes delincuentes.
El Gobierno podrá repatriarlos de forma inmediata si el juez no se opone a ello en un plazo concreto. (AB, 31-10-02).
- Siete niños en la cuneta de Ceuta.
La ciudad autónoma asumió la tutela de los hijos de un matrimonio detenido por “pasar” a inmigrantes indocumentados. (EP, 02-11-02).
- Detenidos 84 inmigrantes ilegales en Fuerteventura, Lanzarote y Cádiz. En las expediciones viajaban varios menores de edad y mujeres embarazadas. (AB, 02-11-02).
- Los sicarios abren sucursal en Madrid. (EP, 03-11-02).
- “Es peligroso identificar inmigrante con delincuente”
El director de la Guardia Civil pide prudencia para no crear sentimientos basados en falsedades. (LP, 07-11-02).
- Juicio al plan del Gobierno contra la delincuencia.
Magistrados y fiscales analizan las principales reformas legales propuestas contra la inseguridad. (EP, 11-11-02).
- La policía contradice a Valdivielso al vincular inmigración ilegal y delincuencia.
El director general Díaz de Mera afirma que “es una evidencia” que existe una correlación. (LE, 12-11-02).
- Cae una banda peligrosa que se dedicaba a la extorsión y el rapto.
Detenidas 14 personas entre Madrid y Guadalajara, la mayoría colombianos. (DV, 16-11-02).
- Aumenta un 80% la desarticulación de redes de explotación de inmigrantes en 2002.
La policía ha detenido a 1.843 responsables y ha desmantelado 660 “mafias” en lo que va de año. (EM, 16-11-02).
- Desmantelan una red de inmigración en Ceuta y detienen a 22 personas. (EM, 18-11-02).
- Detienen a dos funcionarios por delitos de inmigración. (DV, 19-11-02).
- Las drogas se ensañan con los inmigrantes y las prostitutas.
Médicos del Mundo detectan un 11% más de adictos, un 7% más de jóvenes que se prostituyen y “trabas” en la atención a los excluidos. (EM, 22-11-02).

- La policía estudia un plan de inteligencia para combatir las mafias de inmigrantes.
La información obtenida sería enviada a través de Interpol y Europol a los países del Este. (EP, 22-11-02).
- Un muerto y 34 heridos al volcar en Murcia un autobús que trasladaba inmigrantes.
Los trabajadores se dirigían a explotaciones agrarias para la recogida de tomates. (EP, 26-11-02).
- Desmantelan una red de inmigración ilegal que dirigía el pastor de una iglesia evangélica. (DV, 29-11-02).
- El pastor descarriado.
Detenido un líder evangélico por dirigir una red de inmigración ilegal. (EM, 29-11-02).
- Un pastor evangélico dirigía una red de trata de blancas.
Obligaba a nigerianas a prostituirse en Madrid. (LP, 29-11-02).
- La Policía belga detiene a un activista islámico por los disturbios de Amberes.
Fue acusado de “rebelión con premeditación y exhibición de armas” durante los desórdenes. (AB, 30-11-02).
- Once niños inmigrantes denuncian torturas y violaciones en un centro en Las Palmas.
La Fiscalía de Menores clausura parcialmente las instalaciones.
Las agresiones eran promovidas por sus compañeros.
Los adolescentes, la mayoría marroquíes, entran y salen sin ningún control. (EM, 02-12-02).
- Los delegados del Gobierno rendirán cuentas cada semana sobre los índices de delincuencia de sus ciudades.
El Ministerio del Interior fijará objetivos concretos en materia de seguridad. (AB, 03-12-02).
- Sólo el 6'5% de los delitos es cometido por extranjeros.
Durante los primeros seis meses del año, la media diaria en España se aproximó a los 3.000. (EM, 11-12-02).
- Detenido en Barcelona un hombre acusado de explotar a 12 menores.
Dos adolescentes en Bangladesh aseguran que los traía de allí para obligarles a trabajar. (EP, 14-12-02).
- Varios inmigrantes queman una celda para evitar ser repatriados.
En el incendio resultaron heridos catorce de ellos, algunos de gravedad. (DV, 29-12-02).
- Cinco inmigrantes heridos en el incendio de la Comisaría de Málaga se encuentran muy graves.

De los 14 afectados por el siniestro, provocado por ellos mismos para evitar su repatriación, tres han sido dados de alta. (LP, 29-12-02).

- IU pregunta por qué estaban detenidos en un calabozo los inmigrantes quemados.

Dos de los 14 “sin papeles” heridos en el incendio de la Comisaría Central de Policía de Málaga se encuentran <<muy graves>> y con quemaduras entre el 50% y 60% del cuerpo. (EM, 29-12-02).

- Ocho marroquíes, graves tras provocar un incendio para evitar su repatriación.

Prendieron unos colchones en una celda de una comisaría de Málaga. (AB, 29-12-02).

■ X.2 COMUNIDAD VALENCIANA

- Detienen a cuatro personas en La Nucía por extorsión y rapto de inmigrantes.

Exigían mil dólares por traerles a España, les secuestraban y amenazaban a sus familias. (EM, 02-10-02).

- El fiscal pide 4 años por violar los derechos de los inmigrantes. (LE, 15-10-02).

- El fiscal pide 18 años de cárcel para cuatro acusados de tráfico de inmigrantes.

Los imputados dicen que no retuvieron ni agredieron a las supuestas víctimas. (LP, 15-10-02).

- La policía detiene a 8 personas por vender ofertas de empleo falsas a 823 extranjeros.

Las empresas firmantes no tenían actividad laboral y cobraban 600 euros de media. (LE, 22-10-02).

- Una mafia de ex militares del Este extorsionaba a inmigrantes en Alicante. La captura de tres cabecillas evita la implantación de la red en España. (LP, 22-10-02).

- La policía desarticula una red que explotaba a menores rumanas. Dieciocho detenidos en Alicante y la investigación prosigue en Valencia. (DV, 27-10-02).

- Cae una red que prostituía a chicas rumanas violándolas y dándoles palizas en plena calle.

La banda provocó que las víctimas, algunas de ellas menores, abortasen a base de golpes. (LE, 27-10-02).

- Liberadas tres niñas secuestradas por una mafia del Este que hacía abortar a sus víctimas a golpes.

- La Policía detiene a 18 miembros de la organización, que explotaba a cientos de jóvenes en prostíbulos de Alicante. (LP, 27-10-02).
- Desmantelada una red que obligaba a prostituirse a jóvenes rumanas en Riba-roja.

Los cabecillas les quitaban el pasaporte y les obligaban a pagar una falsa deuda de hasta 30.000 euros.

La organización les propinaba palizas a ellas y a sus familiares en Rumanía. (LE, 30-10-02).
- Detenidas diez personas por secuestrar y extorsionar a mujeres rumanas. Obligaban a prostituirse en clubes de alterne de Valencia y Castellón. (AB, 30-10-02).
- Desarticulan una red que secuestraba mujeres en Rumanía para prostituir las en Ribarroja.

La Guardia Civil ha detenido a diez personas y siete ya están en prisión. (EM, 30-10-02).
- Desmantelan una banda que raptaba y prostituía a rumanas. Siete de los 10 detenidos en la operación han ingresado en prisión. (DV, 30-10-02).
- Desarticulan otra red que obligaba a jóvenes lituanas a prostituirse en clubes.

El juez de Sueca continuaba anoche tomando declaración a los sospechosos y a las chicas. (LE, 31-10-02).
- Una veintena de detenidos en una espectacular redada en el antiguo cauce.

Fuentes policiales reconocieron que muchos fueron capturados por infringir la Ley de Extranjería. (LE, 01-11-02).
- Dos redadas en 17 horas, inicio de una intensiva campaña policial contra el menudeo de droga.

Una nueva operación del Cuerpo Nacional de Policía en el barrio chino de Valencia se salda con la detención de 22 “camellos”. (LP, 02-11-02).
- La Policía detecta un alarmante aumento de tráfico de la droga “crack”, altamente tóxica, en Valencia.

El derivado de la coca, que se mezcla con bicarbonato y amoníaco, provoca mayor dependencia y efectos más dañinos. (LP, 02-11-02).
- “Estoy amenazada y sé que me matarán si vuelvo a mi país”

La joven inmigrante vive atemorizada en Valencia desde que en enero de 2001 testificó contra un traficante de seres humanos y denunció a la banda de delincuentes de Europa del Este que la explotaba. (LP, 02-11-02).
- El Gobierno ordena la expulsión de una joven inmigrante que denunció a una mafia.

- El abogado de la víctima considera que la resolución del Ministerio del Interior incumple la Ley de Extranjería. (LP, 02-11-02).
- La policía hace una nueva redada en Velluters doce horas después de la del antiguo cauce.
Arrestaron a otras 22 personas, muchas también por infringir la Ley de Extranjería. (LE, 02-11-02).
 - La policía detiene a 20 personas en una redada contra la droga en el barrio de Velluters.
La noche del jueves se llevó a cabo una operación similar en el viejo cauce del Turia. (EP, 02-11-02).
 - La Policía detiene a 22 personas en Velluters en la segunda redada contra la droga en dos días.
Once de los detenidos el jueves en el antiguo cauce del río han sido puestos en libertad. (EM, 02-11-02).
 - Las 64 mafias que delinquen en la Comunidad poseen 1.728 millones. Cada mafioso gana al año 120.000 euros, más dinero que el presidente del Gobierno. (DV, 03-11-02).
 - Las mafias venden tres viajes en patera al precio de uno para cruzar el Estrecho con éxito.
La Benemérita dispone en Torrevieja de una oficina exclusiva para atender a inmigrantes. (LP, 04-11-02).
 - 20 inmigrantes regularizaron su situación por denunciar a mafias. La mayoría son víctimas de redes de delincuentes de Europa del Este. (LP, 04-11-02).
 - Capturan a cuatro hombres por prostituir a rumanas en Gandía. Detienen a otro mafioso de la red desarticulada la semana pasada en Castellón. (EM, 07-11-02).
 - Una mafia amenazaba a rumanas con enviarlas “a trozos” a su país si no se prostituían.
La Policía detiene a 4 miembros de la red, que secuestró a sus víctimas en pisos de La Sabor. (LP, 07-11-02).
 - Detenidos un rumano y un marroquí por asesinar a dos pensionistas. Caen en 24 horas, once rumanos, seis polacos, un marroquí y una cubana. (DV, 09-11-02).
 - El PP lanza en Valencia su plan nacional contra la delincuencia. Mayor Oreja, Zaplana, Acebes y Michavila, unidos contra la inseguridad. (DV, 09-11-02).
 - Zaplana relaciona la delincuencia con la llegada de inmigrantes. El Palacio de Congresos acoge hoy la convención “Más seguridad, más libertad”. (LP, 09-11-02).

- Declaran ante el juez los detenidos por los asaltos nocturnos a chálés de l'Horta. (LP, 10-11-02).
- Uno de los acusados de matar a un joven liberiano mantiene que no era consciente de lo que hacía.
El fiscal pide 17 años de cárcel por asesinato para los dos procesados y ellos se declaran inocentes. (LP, 12-11-02).
- Las defensas piden que se reconstruya el asesinato de un liberiano ante el jurado.
Un acusado dijo que la víctima le dio un cabezazo, “vi una luz blanca y no recuerdo nada”. (LE, 12-11-02).
- Díaz: “La situación de ilegalidad se traduce en más delincuencia”. El presidente de la Sala del TSJCV dice que hay 400 recursos de expulsión. (DV, 12-11-02).
- El 65% de los arrestados por cometer delitos en el último trimestre en Valencia son rumanos.
La mayor parte de las detenciones está motivada por prostitución, robos y estafas. (LP, 18-11-02).
- Cae otra red rumana de prostitución y ya son cinco las desarticuladas en dos meses en la Comunidad.
Detenidas en Alicante 11 personas que captaban a las jóvenes en las zonas pobres de su país. (LP, 19-11-02).
- Once detenidos por captar y prostituir a jóvenes rumanas en la provincia. La Policía Nacional ya ha desmantelado catorce redes criminales en lo que va de año. (AB, 19-11-02).
- Tres rumanos se llevan secuestrada a una compatriota en un maletero. Todo indica que la raptaron porque se resistía a que la explotaran sexualmente. (DV, 21-11-02).
- Los delincuentes utilizan las radiografías para forzar puertas. Este método lo emplean bandas de magrebíes para “reventar” pisos en Ruzafa. (DV, 22-11-02).
- Las mafias del Este movilizan a Policía y Guardia Civil en Cullera. Los delitos se han duplicado en el último año y crece la alarma social. (DV, 23-11-02).
- Matan de dos tiros en el abdomen a un joven colombiano en la puerta de un pub de Vinarós.
La investigación apunta a un posible ajuste de cuentas como móvil del crimen.
La víctima salió del local e, instantes después, volvió a entrar gravemente herido para pedir ayuda. (LE, 23-11-02).
- Detienen a dos individuos por contratar a inmigrantes búlgaros ilegales para trabajar en campos de naranjos. (DV, 24-11-02).

- Enrique Beltrán: “El número de delitos cometidos por los extranjeros en Valencia es alarmante”. (DV, 24-11-02).
- Detienen a una banda del Este que colocaba lectores falsos de tarjetas. La Policía desarticula dos grupos organizados de rumanos y un yugoslavo. (DV, 26-11-02).
- La Audiencia condena a 10 años a una pareja de búlgaros por estar a varios compatriotas. Las víctimas viajaron a Valencia con falsas promesas y acabaron mendigando. (LE, 26-11-02).
- El matrimonio kosovar compró dos niños para obligarlos a robar. Denuncian que la pareja huida de La Eliana abusó sexualmente de los menores. (DV, 30-11-02).
- La pareja kosovar que trafica con niños estaba reclamada por Italia. Las autoridades transalpinas les buscan por blanqueo de efectos robados. (DV, 01-12-02).
- Sólo un 10% de las inmigrantes ilegales denuncia a las mafias de prostitución para tener “papeles”. Los clubes de alterne del norte de la provincia de Castellón son los que tienen más extranjeras. (EM, 01-12-02).
- Las mafias traen “sin papeles” a Paterna y Sagunto en camiones frigoríficos. Desde noviembre los trailers sustituyen a las pateras para cruzar el Estrecho. (DV, 02-12-02).
- Desmantelan en San Juan una organización dedicada al rapto de menores magrebíes. Los delincuentes secuestraban a los niños cuando salían del ferry y pedían rescate por ellos. (EM, 05-12-02).
- Dos lituanos violan y vejan a dos chicas de su país para obligarlas a prostituirse. Los detenidos tomaron fotografías durante los abusos, que han sido confiscadas como prueba. (LE, 06-12-02).
- La Policía arresta a tres personas en una redada en un bar de Ruzafa. Los agentes registraron el domicilio del propietario situado en el mismo edificio que el establecimiento. (EM, 06-12-02).
- Las detenciones de rumanos suben de 311 a 608 en sólo un año en la ciudad de Valencia. (LE, 07-12-02).
- Detenido un marroquí por violar a un deficiente mental de catarrosa. Hace tres meses le arrestaron por abusar sexualmente de otras dos mujeres. (DV, 10-12-02).
- Tres inmigrantes serán expulsados por reincidir en el robo de cabinas telefónicas.

- La Policía los arrestó tras una espectacular persecución entre Paterna y Burjassot. (LP, 10-12-02).
- Dos detenidos por el mismo delito en Sagunto. (LP, 10-12-02).
- Investigan a una banda del Este por el atraco al furgón blindado. La Policía descarta que el GRAPO esté detrás del sangriento asalto. (DV, 11-12-02).
- Un juez deja libre al marroquí que violó a un deficiente mental. Se libra de la cárcel a pesar de su reincidencia y la alarma social que causó. (DV, 11-12-02).
- Caen 7 miembros de una red que explotaba a inmigrantes en campos de Sagunto. La mafia escogía a las víctimas en la estación ferroviaria de la localidad. (LP, 13-12-02).
- Interior acelera la creación de un centro de internamiento para inmigrantes en Alicante. Juan Cotino encarga a la Subdelegación del Gobierno la búsqueda de un lugar idóneo. (LP, 16-12-02).
- Andrés Rabadán: “En 11 meses ha aumentado un 32% la cifra de detenidos por la Policía Local”. (DV, 16-12-02).
- Cotino anuncia “tolerancia cero” con los delincuentes reincidentes. El delegado reconoce que la delincuencia ha aumentado este trimestre. (DV, 17-12-02).
- Beltrán denuncia el maltrato a los niños mendicantes rumanos. La Generalitat acoge a 149 menores de ese país en tan sólo nueve meses. (DV, 18-12-02).
- La Fiscalía exige presión policial contra las mujeres que mendigan con niños. Beltrán denuncia que un menor tenía una araña adherida al cuerpo para causarle el llanto. (LP, 18-12-02).
- El alcalde de Crevillente amenaza con una movilización contra la “delincuencia marroquí”. Asencio exige una unidad especializada en disturbios porque la situación “es insostenible”. (LP, 21-12-02).
- Crevillente reclama guardias civiles contra los inmigrantes magrebíes. El alcalde denuncia tres altercados graves en menos de 14 horas. (EP, 21-12-02).
- Cotino anuncia una cumbre para buscar soluciones a la inseguridad en Crevillent. El delegado del Gobierno dice que en la población <<existen problemas culturales y estructurales graves>>. (LE, 22-12-02).

- “El rastro está en peligro por las mafias extranjeras y el intruismo”
El presidente de los vendedores apuesta por “limpiar” la imagen de un mercadillo que tiene más de doscientos años. (LP, 27-12-02).
- Cae en Madrid y La Sabor una red que secuestró a una filipina por deudas de droga. (LE, 31-12-02).
- La Policía Local de Aldaia detiene a tres rumanos que reventaban cabinas telefónicas. (LE, 31-12-02).
- El 40% de los juicios requiere de intérpretes en lenguas extranjeras. Valencia cuenta desde ayer con dos nuevos juzgados; el 20 de Instrucción y el 13 de lo Penal. (DV, 31-12-02).
- La comunidad islámica de Crevillent exige dureza contra los delinquentes inmigrantes.
Representantes del colectivo se reúnen con Garrido y acuerdan colaborar para mantener una convivencia pacífica en la población. (LE, 31-12-02).

■ XI GÉNERO

■ XI.1 ESPAÑA

- Las esclavas del Este. (EP, NOVIEMBRE).
- Otra oportunidad para Melva.
Nuevo juicio en la Audiencia de Madrid contra la inmigrante ecuatoriana acusada de matar a su bebé. (EP, 06-11-02).
- La ecuatoriana Felicitas Melva declara que no dio a luz en un hospital por temor a que le cobrasen.
La Audiencia de Madrid juzga por segunda vez a una mujer acusada de matar a su hija. (EP, 07-11-02).
- El 35% de los partos en Melilla son de marroquíes. (DV, 16-11-02).
- Cómo fabricar una esclava sexual.
Muchas de las inmigrantes son retenidas en los clubes o violadas por varios proxenetas para doblegar su voluntad. (EM, 23-11-02).
- Ablación, tolerancia cero. (LE, 24-11-02)).
- Viaje a la cuna de las prostitutas. (EM, 24-11-02).
- Piden al INEM 600 inmigrantes para locales de alterne.
El Ministerio de Trabajo rechaza la petición al considerar que ese empleo no está dentro de la clasificación de ocupaciones. (EM, 26-11-02).
- Aisladas por la tradición en el centro de Barcelona. (LE, DICIEMBRE)
- La mutilación genital femenina nos mutila a todos.
La autora afirma que la erradicación de esa práctica requiere presionar hacia la democracia política, como medio de que las mujeres

- afectadas accedan a la libertad. (EP, 12-12-02).
- Los nacimientos alcanzan la cifra más alta desde 1993 gracias a las madres extranjeras.
Las mujeres ecuatorianas alumbraron 5.627 hijos en 2001, un 116% más que en 2000.
Las progenitoras colombianas que viven en España incrementaron los nacimientos en un 90%. (EM, 12-12-02).
- El índice de natalidad en España alcanza la cifra más alta desde 1993: En las provincias de Madrid y Baleares más de 14 niños de cada cien nacidos son hijos de mujeres extranjeras. (DV, 12-12-02).
- España penalizará la mutilación genital femenina, padecida por más de cien millones de mujeres. (AB, 12-12-02).
- España recupera fecundidad al triplicarse los nacimientos de población inmigrante.
Ocho de cada cien alumbramientos registrados en 2001 fueron de madre extranjera, según el INE. (AB, 12-12-02).
- Los inmigrantes que no nacen.
La interrupción del embarazo ha aumentado especialmente entre las extranjeras residentes en España, según algunas clínicas privadas. (EP, 15-12-02).

■ XI.2 COMUNIDAD VALENCIANA

- La fiscal pide la expulsión de una inmigrante por desfigurar a otra. La defensa mantiene que la acusada “acaba de llegar de la jungla y está en proceso de socialización”. (LE, 01-10-02).
- Los centros valencianos para mujeres maltratadas avisan a la policía de cada extranjera sin papeles que acogen. (EP, 04-10-02).
- SOS Racisme denuncia a la directora general de la Mujer ante la Agencia de Protección de Datos.
Abellán facilitó a la policía los datos de cuatro inmigrantes irregulares en acogimiento. (LE, 04-10-02).
- Una de cada cuatro actuaciones es para inmigrantes. (EM, 13-10-02).
- Abandonan a un niño rumano hambriento y con minusvalías en el Ayuntamiento de Gandía.
La policía teme que una banda pueda haberlo traído para utilizarlo como mendigo.
Una joven rumana deja a su hija al día siguiente de dar a luz en el Hospital General de Alicante. (LE, 18-10-02).
- Un tribunal atenúa la pena por lesiones de una mujer por ser negra y venir de un país africano. (LE, 18-10-02).

- Investigan si una joven rumana estaba retenida en un piso. La Guardia Civil intenta aclarar si se trata de un caso de prostitución. (LE, 29-10-02).
- Madres inmigrantes. (DV, 29-10-02).
- Mujeres rusas donan óvulos para que las alemanas tengan hijos. Aumentan las donaciones de inmigrantes por los 600 euros que reciben. (DV, 15-11-02).
- Muchas de las extranjeras que se prostituyen son menores de edad. Controladas por mafias de su país trabajan sin aplicar medidas de higiene. (DV, 25-11-02).
- Anela exige que se regule la prostitución para evitar las mafias. Los locales de alterne quieren que las mujeres paguen autónomos y tengan sus derechos. Pedirán su ingreso en la CEOE. (LE, 30-11-02).
- Seis de cada 10 maltratadas que reciben asistencia son de origen latinoamericano. Las ayudas para alquiler de viviendas se entregarán de “urgencia” y en “un solo pago”. (EM, 02-12-02).
- Un 4’87% de los nacidos en España son hijos de madres extranjeras. Las mujeres que tienen la residencia legal dan a luz a más temprana edad. (DV, 02-12-02).
- Las inmigrantes maltratadas se multiplican por seis desde 1995. Bienestar Social ha atendido en un semestre casi 300 casos. (DV, 08-12-02).
- Ocho de cada cien bebés valencianos son de madres extranjeras. La tasa de natalidad en España logra su valor más alto desde 1993 con 1’24 hijos por mujer. (LP, 12-12-02).

■ XII CONFLICTO

■ XII.1 ESPAÑA

- El PSOE propone dar la residencia a las prostitutas víctimas de redes de inmigración. La medida, a la que se añadirá ayuda económica, elimina el requisito de cooperar con la policía. (EP, 09-10-02).
- Iraquíes en España. Entre la condena del embargo y el terror al sátrapa. (AB, 13-10-02).
- Una menor melillense recibe una brutal paliza de cuatro compañeras. Las jóvenes agresoras han sido expulsadas del centro en el que estudian. (DV, 17-10-02).

- Un bulo sobre el asesinato de un inmigrante desata un motín en el centro de Ceuta.
Los cuatro cabecillas, argelinos, fueron detenidos por las Fuerzas de Seguridad. (AB, 18-10-02).
- Mundo lavapiés. (EP, NOVIEMBRE).
- La Junta prevé problemas en Huelva por la petición masiva de temporeros. Los freseros han solicitado al Gobierno 17.655 contratos en origen. (EP, 09-11-02).
- Convivencia de culturas. (EP, 04-12-02).
- La “guerra del velo” llega a las empresas.
Un tribunal de París decidirá si un signo religioso justifica un despido. (EP, 05-12-02).
- Carles Soler: Sería un error gravísimo rebajar el patriotismo catalán por la inmigración.
El obispo de Gerona subraya que deben conocer la cultura que les acoge. (AB, 30-12-02).
- El obispo de Girona pide <<no rebajar nuestra identidad>> por la inmigración. (EM, 30-12-02).

■ XII.2 COMUNIDAD VALENCIANA

- Un barrio de Alicante se rebela contra los rumanos por la subida de los delitos.
La zona, en franco deterioro, registró en tres meses unos 550 robos. (EP, 28-10-02).
- César Augusto Asencio: La inmigración es una preocupación y el gran problema de los crevillentinos. (AB, 24-11-02).
- Inmigración, nacionalismo y ética empresarial. (LE, 07-12-02).
- Los comerciantes extranjeros de Ruzafa exigen mayor vigilancia policial en el barrio.
Descartan organizar patrullas ciudadanas para frenar la oleada de robos. (LP, 08-12-02).
- La delincuencia críspala convivencia con los magrebíes en Crevillent.
Comerciantes marroquíes denuncian en una carta al alcalde que las víctimas de los delitos no tienen raza ni color. (EP, 24-12-02).
- Cuatro de cada cinco inmigrantes no son admitidos en el Ejército.
Las solicitudes son rechazadas por falta de permisos como el de residencia. (DV, 28-12-02).
- Varios líderes islámicos piden que se expulse a los magrebíes que delinquen.
La iniciativa surge en Crevillent, un municipio castigado por los enfrentamientos entre comunidades. (EM, 31-12-02).

■ XIII RELIGIÓN

■ XIII.1 ESPAÑA

- La Comisión Islámica expulsa a veinte grupos que defienden la ley sharia. Declara una denunciante del imán que defiende los malos tratos a mujeres. (AB, 04-10-02).
- La Comisión Islámica expulsará a las entidades que defiendan el maltrato.
El máximo órgano de los musulmanes en España alerta contra las “corrientes sectarias”. (EP, 04-10-02).
- Clases de democracia para los imanes.
El Gobierno holandés imparte un cursillo de ciudadanía occidental a los líderes religiosos musulmanes. (05-10-02).
- Peter-Hans Kolvenbach S. J.: Mi experiencia me enseña que el Islam puede levantar un muro infranqueable. (AB, 13-10-02).
- La mezquita del barrio de Tetuán, vivero de <<combatientes>> de Al Qaida. (AB, 14-10-02).
- Riay Tatarski Bakari: La mezquita no es vivero de extremistas, sino un oasis de paz y convivencia. (AB, 27-10-02).
- Inmigrantes de Dios. (EP, NOVIEMBRE).
- Religiones y culturas. (EP, 02-11-02).
- Medio millón de musulmanes observan en España el ayuno del mes de Ramadán. (AB, 09-11-02).
- 300 objetos cuentan la historia de los judíos en España durante 1.500 años.
Obras de arte, documentos y audiovisuales recrean en Toledo la “Memoria de separad”. (EP, 11-10-02).
- La escuela y la integración del hecho religioso. (EP, 21-11-02).
- Los musulmanes de Francia se unen para combatir al “islam clandestino”. El Gobierno apoyará a estos grupos para anular influencias foráneas. (EP, 21-12-02).

■ XIII.2 COMUNIDAD VALENCIANA

- La universidad católica recibe el apoyo del Vaticano.
García-Gasco rechaza cualquier <<interés economista>> del proyecto de Edetania. (LE, 24-10-02).
- Tiempo de abstinencia.
70.000 musulmanes residentes en la Comunidad Valenciana viven la festividad del Ramadán, un rito que compaginan con la cultura occidental. (LP, 09-11-02).

- El Tribunal de la Rota rechaza las bodas entre católicos y musulmanes. El decano del Tribunal de la Rota, Feliciano Gil, desaconseja estos enlaces. (DV, 05-12-02).
- “Queremos una integración que respete nuestros derechos”. El imán de la mezquita de la calle Méndez Núñez exige los servicios más elementales para la comunidad islámica. (LP, 11-12-02).

■ XIV RACISMO

■ XIV.1 ESPAÑA

- <<Y por qué no puedo yo ser atracador de joyerías sólo por haber nacido en la calle de Argumosa y no tener, por consiguiente, acento suamericano, vamos a ver>>. (AB, 04-10-02).
- Un francotirador racista mata a un adolescente magrebí en Francia. Una muchacha de origen norteafricano, quemada viva cerca de París. (EP, 06-10-02).
- Vargas Llosa: <<Detrás del nacionalismo se agazapa la xenofobia y el terrorismo>>. El escritor presentó la Fundación Internacional para la Libertad, que preside. (AB, 15-10-02).
- Creyentes, familiares y muy conservadores. Un estudio sobre los estudiantes de ESO muestra su desconfianza hacia la política y los partidos. (AB, 19-10-02).
- Oprimidas en los guetos parisinos. Jóvenes de origen inmigrante denuncian violencia y segregación. (EP, 25-10-02).
- El nacionalismo en el Siglo XX. (AB, 28-10-02).
- ¡Alto en nombre del racismo! En las calles británicas, un negro tiene ocho veces más posibilidades que un blanco de ser detenido por la policía. (EM, 10-11-02).
- “Los negros , a la cocina” Multas al Moulin Rouge por discriminación racial. (EP, 23-11-02).
- Disturbios raciales en Amberes. La muerte de un marroquí desata las protestas en la ciudad belga. (EP, 28-11-02).
- El asesinato de un marroquí provoca graves disturbios raciales en Amberes. Grupos de inmigrantes se enfrentaron a la Policía y produjeron destrozos en vehículos. (AB, 28-11-02).

- Amnistía Internacional acusa a España de brutalidad contra los “sin papeles”. (AB, 29-11-02).
- El Papa pide combatir el nacionalismo exagerado, el racismo y la xenofobia.
Condena las ambiciones nacionalistas que causaron grandes sufrimientos a los grupos elegidos como blanco. (DV, 03-12-02).
- El Papa invita a luchar contra la xenofobia y el nacionalismo exagerado. <<Ante tensiones, la credibilidad de la Iglesia depende de la valentía moral de los pastores>>. (AB, 03-12-02).
- Uno de cada cinco inmigrantes entra en España como esclavo.
La coalición contra el racismo reclama a España que pida perdón. (LE, 03-12-02).

■ XIV.2 COMUNIDAD VALENCIANA

- El TSJ autoriza a España 2000 a manifestarse contra la inmigración.
Condena en costas a la Delegación de Gobierno por prohibirla. (LE, 05-10-02).
- Cruz Roja avisa que la inmigración puede causar una ruptura social.
El presidente de la organización detecta actitudes que “no enriquecen”. (DV, 09-10-02).
- Comerciantes de Velluters cierran hoy por miedo a la manifestación de España 2000.
La plataforma ultraderechista protestará contra la delincuencia. (AB, 11-10-02).
- Velluters cerrará casas y tiendas para recibir la manifestación.
España 2000 pide a Cotino que garantice su protección en la protesta de hoy. (DV, 11-10-02).
- Refuerzan la presencia policial en el barrio Juan XIII por el brote xenófobo contra la colonia rumana.
Los agentes tratan de evitar que se repitan los incidentes tras el intento de secuestro de un bebé. (AB, 26-10-02).
- Un juez ordena el regreso de un buque a puerto por tirar por la borda a un polizón.
La pesquisas aclaran que el barco implicado es otro de la misma compañía que estaba atracado. (EM, 05-11-02).
- Una mujer colombiana denuncia la agresión xenófoba de un menor.
Un adolescente le pateó el pie derecho mientras le lanzaba insultos racistas. (LE, 06-11-02).
- “Nadie se viene por gusto”.
La Asociación de Argentinos advierte de que hay que acabar “con la

futura xenofobia que se está gestando y lamenta que el Gobierno “fomente la marginalidad”. (LP, 08-12-02).

- Uno de cada cuatro jóvenes cree que hay “demasiados” inmigrantes. (LE, 10-12-02).
- Amnistía Internacional recoge cuatro casos de racismo a manos de fuerzas de seguridad en territorio valenciano. (EP, 11-12-02).
- Uno de cada cuatro jóvenes valencianos cree que la inmigración tiene efectos negativos.
Cerca de 10.000 estudiantes de secundaria se comprometen a luchar contra la intolerancia. (LP, 11-12-02).
- Venden videojuegos que promueven el terrorismo suicida, el racismo y la mafia.
La acción transcurre en lugares como “cámaras de tortura viciosa” y abusa de la violencia. (DV, 28-12-02).

■ XV SOLIDARIDAD

■ XV.1 ESPAÑA

- Caritas acusa a las Administraciones de <<no pringarse>> en el asunto de la pobreza.
En 2001 invirtió 166’5 millones de euros para las personas excluidas. (AB, 09-10-02).
- El antijudaísmo español. (EP, 20-10-02).
- Cruz Roja dejará de atender inmigrantes en Canarias si el Gobierno no le paga.
Interior afirma que prometió la semana pasada a la ONG que solucionará la situación. (EP, 22-10-02).
- El Papa invita a ayudar y acoger a los inmigrantes. (DV, 18-11-02).
- Susan Sontag: <<He sentido vergüenza de ser estadounidense>>. La autora presentó ayer su última novela, <<En América>>, dedicada a la figura del emigrante. (AB, 27-11-02).
- La emigración argentina acude a Internet para socorrer con urgencia a sus familiares.
Un supermercado de Buenos Aires recibe por la Red encargos desde el extranjero para envíos domésticos.
La organización madrileña Diezeuros.org confirma con “e-mails” la llegada de su ayuda a los comedores infantiles. (EP, 28-11-02).
- <<Quiero hogar>>.
Los menores extranjeros, presas fáciles de las redes de prostitución, son cada vez más numerosos en las calles de París.

La Fundación Parada se dedica a acompañar de vuelta a Rumanía a algunos de estos adolescentes. (06-12-02).

- <<Mis hijos tienen “ambre”>>. (AB, 15-12-02).

■ XV.2 COMUNIDAD VALENCIANA

- El número de extranjeros que pide comida se triplica en tres años. Cruz Roja comenzó ayer el reparto de 522.890 kilos de alimentos. (DV, 02-10-02).
- La Fundación de la Solidaridad editará el primer diccionario temático de legislación sobre voluntariado en diciembre de 2003. (EM, 04-10-02).
- SOS Racisme saca al centro de Valencia la diversidad cultural. (EP, 09-10-02).
- Una esperanza para Cornelia.
Una familia valenciana acoge durante seis meses a una niña del golfo de Guinea que será operada el martes en un hospital de una malformación de manos y pies. (LP, 11-10-02).
- Inmigrantes y mayores copan la ayuda de la ONG.
La entidad cuenta con 13.733 voluntarios y 103.065 socios en la Comunidad Valenciana. (LE, 14-10-02).
- Emili Marín: Si apuestas por los marginados lo último que les pides son los papeles. (EP, 18-10-02).
- El centro de atención al inmigrante de l’Horta Sud cerrará si no recibe ayuda de la Generalitat.
El servicio es el único de ámbito comarcal que funciona en la Comunidad Valenciana. (EP, 20-10-02).
- Isabel de la Cruz: <<A los políticos les pedimos aquel viejo compromiso del 0’7%, más y mejor>>. (LE, 21-10-02).
- La rebelión beréber. (LE, 27-10-02).
- Solidaridad. (EP, 13-11-02).
- Cruz Roja asiste a 264.000 personas en la Comunidad. (DV, 05-12-02).
- Mayor Zaragoza: “La tolerancia es hoy más indispensable que nunca”. (DV, 11-12-02).

■ XVI ASOCIACIONISMO

■ XVI.1 ESPAÑA

- La cara oscura de El Dorado.
Una ONG de Marruecos intenta frenar la masiva inmigración clandestina hacia España. (EP, 18-11-02).

■ XVI.2 COMUNIDAD VALENCIANA

- Desencuentro entre solidarios.
Las desavenencias en la cúpula de Alicante Acoge amenaza la continuidad del proyecto. (EP, 09-12-02).
- La fundación de extranjeros que financia el Consell no justifica pagos ni cobros ni declara impuestos.
La auditoría del Síndic revela el descontrol en las cuentas y múltiples incumplimientos legales. (LE, 29-12-02).

■ XVII OTROS

■ XVII.1 ESPAÑA

- Los inmigrantes empadronados en Madrid son ya el 9'2% de los residentes.(EP, 13-11-02).
- Los ecuatorianos en España denuncian la exclusión de los emigrantes. (EP, 25-11-02).
- IU propone que todos los extranjeros regularizados tengan derecho de voto. La coalición quiere que participen en las municipales y autonómicas. (EP, 26-11-02).
- Defensa renuncia a pedir los antecedentes penales en sus países a los reclutas extranjeros.
Las Fuerzas Armadas ofrecen desde hoy 300 plazas a hispanoamericanos y ecuatoguineanos. (EP, 20-12-02).

■ XVII.2 COMUNIDAD VALENCIANA

- La unión del voto comunitario podría dar la Alcaldía de Alfaz a un extranjero.
Torrevieja acoge el mayor número de inmigrantes con derecho a sufragio. (AB, 07-10-02).

- 126.000 comunitarios residentes en Valencia votarán en las elecciones. El 25% de los ciudadanos de la UE que viven en España está en la Comunidad. (DV, 01-11-02).
- Alicante tiene más extranjeros comunitarios con derecho a voto que Madrid y Cataluña juntas. El 25% de los europeos censados en España reside en la Comunidad, según el INE. (EP, 01-11-02).
- El voto de los extranjeros decidirá el color político de 35 ayuntamientos valencianos. Las comarcas de Alicante cuentan con 108.000 residentes de la UE censados en las municipales. (LE, 03-11-02).
- 4.000 menores están bajo la tutela de la Administración. Bienestar Social dará formación a 300 jóvenes conflictivos para evitar su exclusión social. (LP, 17-11-02).
- Una juez investiga al director de Bienestar Social por supuesto abandono de una niña. La querrela se presentó por eludir recuperar a una menor que su padre se llevó por la fuerza. (LE, 17-11-02).
- La Generalitat se hace cargo de un millar de niños de 58 países. 751 menores se encuentran en residencias y 151 con familias valencianas. (DV, 18-11-02).
- Los ecuatorianos de Rumiñahui reclaman más facilidades para poder traer a sus hijos. Reagrupar a la familia y acceder a la nacionalidad española, sus principales reivindicaciones. (LP, 24-11-02).



[VII] BIBLIOGRAFÍA

Bibliografía



- **ANTON, A. (ed.) (2000)** *Trabajo, derechos sociales y globalización*, Barcelona: Icaria.
- **ARJONA, A. et al. (1999)** *Inmigrantes entre nosotros: trabajo, cultura y educación intercultural*, Barcelona: Icaria.
- **AZURMENDI, M. (2003)** *Todos somos nosotros*, Madrid: Taurus.
- **BAÑON, A. (1996)** *Racismo, discurso periodístico y didáctica de la lengua*, Almería: Servicio de Publicaciones de la Universidad de Almería.
- **BASTENIER, A. y DASSETTO, F. (1990)** *Inmigrations et nouveaux pluralismes. Une confrontation de sociétés*, Bruxelles: De Boeck-Wesmael.
- **BERGER, P. y LUCKMAN, N. (1984)** *La construcción social de la realidad*, Buenos Aires: Amorrortu.
- **BERGER, T. y MOHR, J. (2002)** *Un séptimo hombre. Un libro de imágenes y palabras sobre la experiencia de los trabajadores emigrantes en Europa*, Madrid: Huerga y Fierro.

- **CACHÓN, L. (2002)** “La formación de la ‘España inmigrante’: mercado y ciudadanía”, en *Revista Española de Investigaciones Sociológicas*, nº 97, págs. 95-126.
- **CASERO, A. (2002)** *La identidad de los inmigrantes en los medios de comunicación*, Barcelona: Dep. Periodismo y Comunicación Audiovisual de la UAB (mimeo).
- **CASTELLS, M. (1998)** *La era de la información. El poder de la identidad*, vol. 2, Madrid: Alianza Editorial.
- **CHECA, F. (2002)** *España y sus inmigrados. Imágenes y estereotipos de la exclusión social*, Granada: III Congreso sobre la Inmigración en España.
- **COLECTIVO IOÉ (2002)** *Inmigración, escuela y mercado de trabajo. Una radiografía actualizada*, Barcelona: Fundación La Caixa.
- **COL.LEGI DE PERIODISTES DE CATALUNYA (2002)** *Manual de estilo sobre el tratamiento de las minorías étnicas en los medios de comunicación social*, Barcelona.
- **CONSEJO ECONÓMICO Y SOCIAL (2002)** *Memoria sobre la situación socioeconómica y laboral de la Comunidad Valenciana*, 2001. Castellón: CES.
- **CURRAN, J., MORLEY, D. y WALKERDINE, V. (comps.) (1998)** *Estudios culturales y comunicación*. Barcelona: Paidós.
- **DASSETO, F. (1990)** “Pour une théorie des cycles migratoires”, en A. Bastenier y F. Dasseto, op. cit, pp. 11-40.
- **DE LUCAS, J. (2001)** “Hacia una ciudadanía europea inclusiva. Su extensión a los inmigrantes”, en *Revista CIDOB d’Afers Internacionals*, nº 53.
- **DIÉZ NICOLÁS, J. (1998)** *Actitudes hacia los inmigrantes*, Madrid: Imserso.
- (2001) *La inmigración en España: una década de investigaciones*, Madrid: Imserso.

- **FERNÁNDEZ, N. y CALVO, M. (coords.) (2001)** *Inmigración y derechos*, Zaragoza: Mira Editores.
- **FUNDACIÓN IBEROAMÉRICA EUROPA (2002)** *Inmigración y racismo. Análisis de radio, televisión y prensa española*, Madrid: Imsero.
- **GOMIS, L.(1974)** *El medio media: la función política de la prensa*. Madrid: Seminarios y Ediciones.
- **GOYTISOLO, J.y NAÏR, S. (2000)** *El peaje de la vida: integración o rechazo de la emigración en España*, Madrid: Aguilar.
- **HARTMANN, P. y HUSBAND, Ch. (1974)** *Racism and the Mass Media. A study of the role of the Mass Media in the formation of white beliefs and attitudes in Britain*, London: Davis-Poynter.
- **INSTITUT VALENCIÀ D'ESTADÍSTICA (2002)** *Anuari Estadístic de la Comunitat Valenciana*, Valencia: Generalitat Valenciana.
- **ISRAEL GARZÓN, E. (2001)** *Comunicación y periodismo en una sociedad global. Comunicar la diferencia*, México: Editorial Trillas.
- **JENSEN, K y JANKOWSKI, N. (1993)** *Metodologías cualitativas de investigación en comunicación de masas*, Barcelona: Bosch Casa Editorial.
- **LASWELL, H.D. (1986)** "Estructura y función de la comunicación en la sociedad", en M. de Moragas (ed.) *Sociología de la comunicación de masas*, Barcelona: Gustavo Gili.
- **LORITE, N. (dir.) (2000)** *Tractament de la immigració no comunitària en premsa, radio i televisió a Catalunya* Barcelona: Dep. de Benestar Social, Generalitat de Catalunya
- (2002) "la dimensión periodística y de estilo del tratamiento de la información sobre la inmigración", en *SOS Racismo: Informe Anual 2002*, Barcelona: Icaria.
- **MALGESINI, G. (comp.) (1998)** *Cruzando fronteras. Migraciones en el sistema mundial*, Barcelona: Icaria.

- **MARTÍNEZ, R. (2002)** "Las minorías y la inmigración en la prensa, 2000-2001", en *Mugak*, nº 19, págs. 40-48.
- **MINISTERIO DEL INTERIOR (2002)** *Anuario estadístico de extranjería, 2001*, Madrid: Delegación del Gobierno para la Extranjería y la Inmigración.
- **MUGAK (2002)** *Inmigración, racismo y xenofobia. Análisis de prensa (julio-septiembre, 2002)*, San Sebastián: Dep. Vivienda y Asuntos Sociales del Gobierno Vasco.
- **NASH, M. y MARRE, D. (eds.) (2001)** *Multiculturalismo y géneo. Un estudio interdisciplinar*. Barcelona: Bellaterra.
- **PAJARES, M. (1998)** *La inmigración en España. Retos y propuestas*, Barcelona: Icaria.
- (2001) *Inmigración y ciudadanía en Europa*, Madrid: Imserso.
- **PÉREZ-DÍAZ, V. (2001)** *España ante la inmigración*, Barcelona: Fundación La Caixa.
- **PRONOVOST, G. (1996)** *Médias et pratiques culturelles*, Paris: PUF.
- **RODRIGO, M.** "Etnocentrismo y medios de comunicación", en *Voces y Culturas*, nº 10, págs. 51-58.
- (1999) *Comunicación intercultural*, Barcelona: Anthropos.
- **SEGUÍ, L. (2002)** *España ante el desafío multicultural*, Madrid: Siglo XXI.
- **SILVEIRA, H. (coord.) (2000)** *Identidades comunitarias y democracia*, Madrid: Trotta.
- **SOLÉ, C. (2000)** "El impacto de la inmigración en la sociedad receptora", en *Revista Española de Investigaciones sociológicas*, nº 90, págs. 131-157.
- **VALLES, M., CEA, M. e IZQUIERDO, A. (1997)** *Inmigración, racismo y opinión pública en España*, Madrid: CIS.

--- (1999) *Las encuestas sobre inmigración en España y en Europa. Tópicos, medios de comunicación y política migratoria*, Madrid: Imsero.

■ VAN DIJK, T. (1996) *La noticia como discurso. Comprensión, estructura y producción de la información*, Barcelona: Paidós.

--- (2000) *El discurso como interacción social. Estudios del discurso: una introducción multidisciplinaria*, Barcelona: Gedisa.

■ WILSON, C. y GUTIÉRREZ, J. (1985) *Minorities and Media. Diversity and the end of Mass Communication*, San Francisco: Sage Publications.







CENTRO DE ESTUDIOS PARA LA
INTEGRACIÓN SOCIAL Y FORMACIÓN
DE INMIGRANTES, FUNDACIÓN
DE LA COMUNIDAD VALENCIANA



 GENERALITAT VALENCIANA
CONSELLERIA DE BENESTAR SOCIAL

AUTORES: Pere J. Beneyto
Pedro Guillén
Equipo Ceim