



# LOS OBJETIVOS DE DESARROLLO DEL MILENIO: PROGRESOS, REVESES Y DESAFÍOS



Contiene extractos del Informe sobre  
Desarrollo Humano 2003 que será publicado próximamente

# en septiembre de 2000, en la Cumbre del Milenio de las Naciones Unidas,

los dirigentes mundiales acordaron una serie de metas y objetivos medibles y con plazos para combatir la pobreza, el hambre, las enfermedades, el analfabetismo, la degradación del medio ambiente y la discriminación contra la mujer y crear una asociación mundial para el desarrollo. Este pacto mundial, que ahora se conoce como los Objetivos de Desarrollo del Milenio, fue acordado por todos los Países Miembros de las Naciones Unidas. Establece una serie de metas medibles y con plazos que incluyen desde reducir la pobreza extrema a la mitad a detener la propagación del VIH/SIDA para 2015. En la Declaración de la Cumbre del Milenio también se esbozó un plan acordado por consenso en cuanto a la forma de aplicar la Declaración, prestando más atención a los derechos humanos, la buena gestión de los asuntos públicos y la democracia, así como la prevención de los conflictos y la consolidación de la paz.

El nuevo acuerdo mundial entre el norte y el sur celebrado en 2003 en Monterrey, México, provee el marco político necesario para el logro de los Objetivos de Desarrollo del Milenio. Los países ricos representados en la cumbre de Monterrey, denominada "Financiación para el Desarrollo", se comprometieron a eliminar las barreras comerciales y a proveer mayor asistencia y alivio de la deuda más significativo a los países en desarrollo que emprendiesen reformas políticas y económicas profundas. En la Cumbre Mundial sobre Desarrollo Sostenible celebrada en Johannesburgo, Sudáfrica, en agosto de 2002 se reafirmó este pacto mundial.

En los países en desarrollo, los Objetivos de Desarrollo del Milenio están demostrando su potencial para reunir una amplia gama de formadores de opinión y encargados de tomar decisiones, tales como funcionarios gubernamentales, parlamentarios, organizaciones no gubernamentales y grupos religiosos, en apoyo de un programa de desarrollo común. Ahora más que nunca, los dirigentes gubernamentales de África y Asia están poniendo los Objetivos de Desarrollo del Milenio en el centro del debate político y los ministros de finanzas los están utilizando para establecer las prioridades en las cuestiones del desarrollo. Las iniciativas regionales, como la Nueva Alianza para el Desarrollo de África (NEPAD), también han adoptado los Objetivos de Desarrollo del Milenio y han comenzado a preparar sus propios informes sobre los progresos realizados en relación con su cumplimiento.

## CRONOGRAMA: ¿CUÁNDO SE ALCANZARÁN LOS ODM SI NO SE ACELERA EL PROGRESO?

	Pobreza	Hambre	Educación primaria	Igualdad de género	Mortalidad de menores de 5 años	Acceso a agua	Acceso a saneamiento
<b>ALCANZADOS</b>	Estados Árabes <sup>a</sup> Asia Oriental y el Pacífico	Europa Central y Oriental y la CEI	América Latina y el Caribe Europa Central y Oriental y la CEI Asia Oriental y el Pacífico	América Latina y el Caribe		Europa Central y Oriental y la CEI	
2000	<b>El Mundo</b> Asia Meridional	Asia Oriental y el Pacífico			América Latina y el Caribe	Asia Meridional <b>El Mundo</b> América Latina y el Caribe	
2015					Asia Oriental y el Pacífico	Asia Oriental y el Pacífico	Asia Meridional <b>El Mundo</b> América Latina y el Caribe Asia Oriental y el Pacífico
2020		América Latina y el Caribe		Asia Oriental y el Pacífico			
2050		<b>El Mundo</b>	Asia Meridional	Estados Árabes Asia Meridional	Asia Meridional Estados Árabes <b>El Mundo</b>	África Subsahariana	
2100		Asia Meridional África Subsahariana	África Subsahariana		África Subsahariana		
2200					Europa Central y Oriental y la CEI		
<b>EN RETROCESO</b>	América Latina y el Caribe África Subsahariana Europa Central y Oriental y la CEI	Estados Árabes					África Subsahariana

a. Se considera que una región ha alcanzado el Objetivo cuando tiene un nivel de pobreza humana bajo (menos del 10%) en el año más reciente para el Objetivo pertinente (véase la nota técnica 2).  
Fuente: cálculos de la ODH basados en la presentación general 2.1.

# DE DESAR

## objetivo 1 erradicar la pobreza extrema y el hambre



**META 1:** Reducir a la mitad el porcentaje de personas cuyos ingresos sean inferiores a un dólar por día


**META 2:** Reducir a la mitad el porcentaje de personas que padecen hambre

## objetivo 2 lograr la enseñanza primaria universal




**META 3:** Velar por que todos los niños y niñas puedan terminar un ciclo completo de enseñanza primaria

## objetivo 3 promover la igualdad entre los géneros y la autonomía de la mujer



**META 4:** Eliminar las desigualdades entre los géneros en la enseñanza primaria y secundaria, preferiblemente para el año 2005, y en todos los niveles de la enseñanza para 2015

## objetivo 4 reducir la mortalidad infantil



**META 5:** Reducir en dos terceras partes la tasa de mortalidad de los niños menores de 5 años

# LOS OBJETIVOS ROLLO DEL MILENIO

## objetivo 5 mejorar la salud materna



**META 6:** Reducir la tasa de mortalidad materna en tres cuartas partes antes de 2015

## objetivo 6 combatir el VIH/SIDA, el paludismo y otras enfermedades



**META 7:** Detener y comenzar a reducir la propagación del VIH/SIDA

**META 8:** Detener y comenzar a reducir la incidencia del paludismo y otras enfermedades graves

## objetivo 7 garantizar la sostenibilidad del medio ambiente



**META 9:** Incorporar los principios de desarrollo sostenible en las políticas y los programas nacionales; invertir la pérdida de recursos del medio ambiente

**META 10:** Reducir a la mitad el porcentaje de personas que carecen de acceso al agua potable

**META 11:** Mejorar considerablemente la vida de por lo menos 100 millones de habitantes de tugurios para el año 2020

## objetivo 8 fomentar una asociación mundial para el desarrollo



**META 12:** Desarrollar aún más un sistema comercial y financiero abierto, basado en normas, previsible y no discriminatorio. Ello incluye el compromiso de lograr una buena gestión de los asuntos públicos, el desarrollo y la reducción de la pobreza, en cada país y en el plano internacional

**META 13:** Atender las necesidades especiales de los países menos adelantados. Ello incluye el acceso libre de aranceles y cupos para las exportaciones de

los países menos adelantados, el programa mejorado de alivio de la deuda de los países pobres muy endeudados y la cancelación de la deuda bilateral oficial y la concesión de una asistencia oficial para el desarrollo más generosa a los países que hayan mostrado su determinación de reducir la pobreza

**META 14:** Atender las necesidades especiales de los países en desarrollo sin litoral y de los pequeños Estados insulares en desarrollo

**META 15:** Encarar de manera general los problemas de la deuda de los países en desarrollo con medidas nacionales e internacionales a fin de hacer la deuda sostenible a largo plazo

**META 16:** En cooperación con los países en desarrollo, elaborar y aplicar estrategias que proporcionen a los jóvenes un trabajo digno y productivo

**META 17:** En cooperación con las empresas farmacéuticas, proporcionar acceso a los medicamentos esenciales en los países en desarrollo

**META 18:** En colaboración con el sector privado, velar por que se puedan aprovechar los beneficios de las nuevas tecnologías, en particular, los de las tecnologías de la información y de las comunicaciones

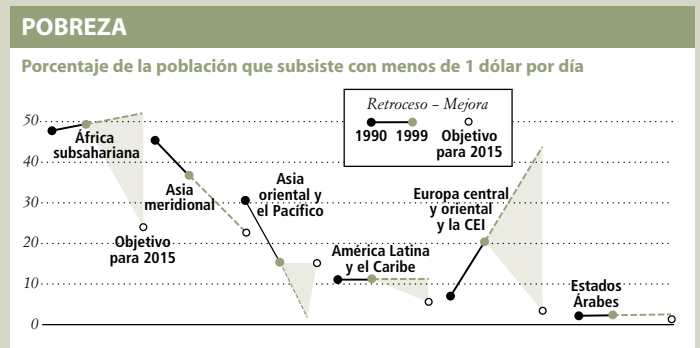
# LA POBREZA Y EL HAMBRE



153 millones de niños menores de cinco años tenían peso insuficiente en 2000

**OBJETIVO 1**  
erradicar la pobreza extrema y el hambre

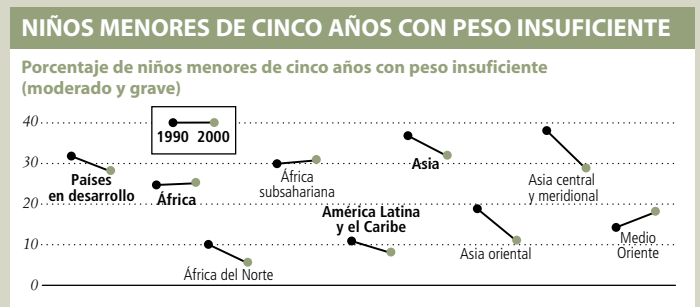
**IDEA CENTRAL: META 2**  
reducir a la mitad el porcentaje de personas que padecen hambre entre 1990 y 2015



Datos al 15 de mayo de 2003

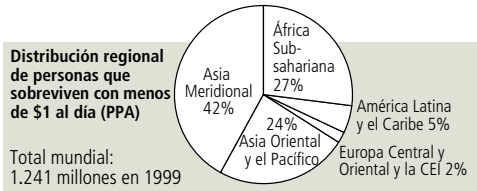
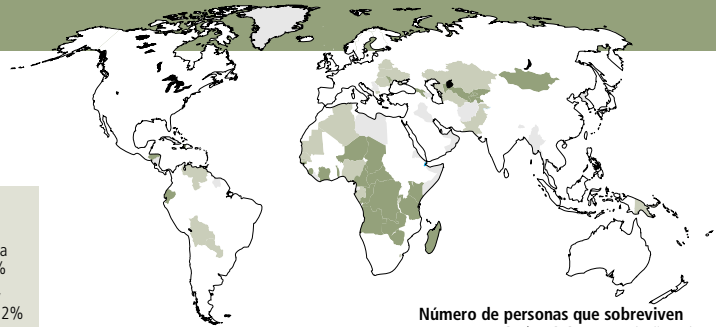
En los países en desarrollo el 28 por ciento de los niños pequeños tienen peso insuficiente y reciben alimentación inadecuada, pese a los progresos alcanzados en la década de 1990.

En 2000, en África subsahariana más del 30 por ciento de los niños menores de cinco años tenían peso insuficiente. En Asia meridional, uno de cada tres niños sufre de desnutrición y en algunas zonas de Camboya, la República Democrática Popular Lao y Myanmar aún más niños padecen hambre.



Fuente: UNICEF

Países con ingreso en 1999 de 10.000 dólares o menos

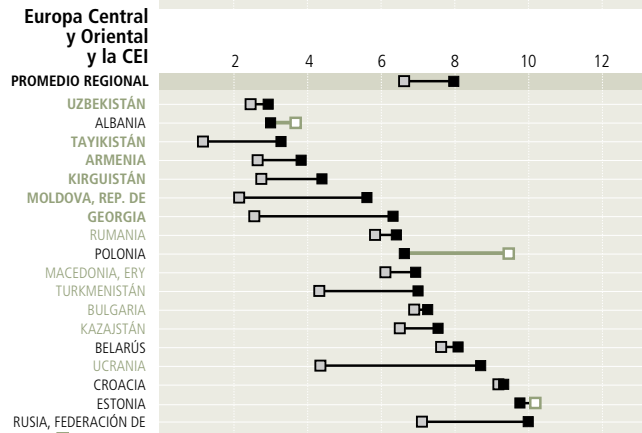
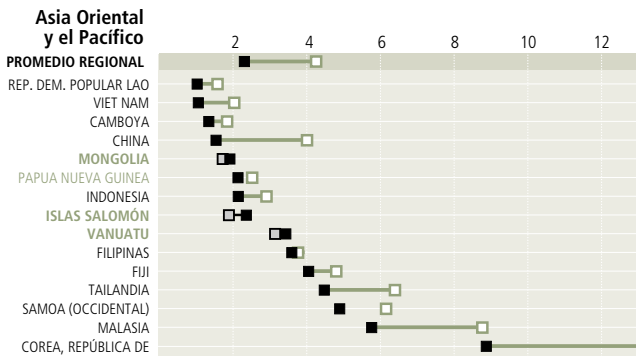
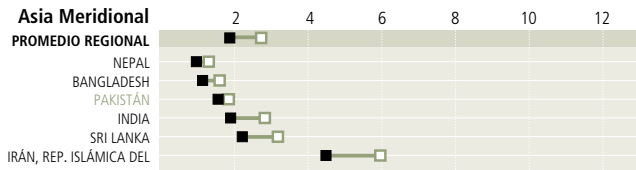
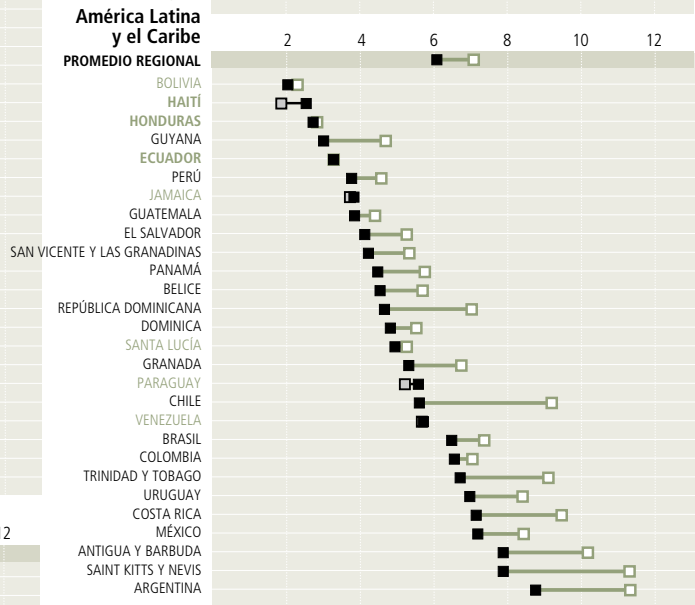
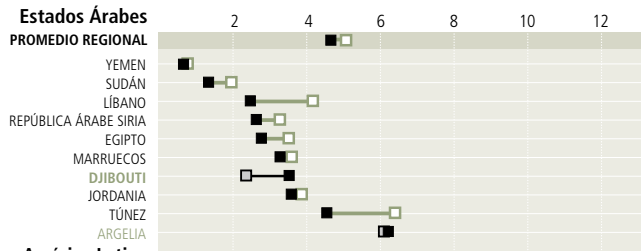
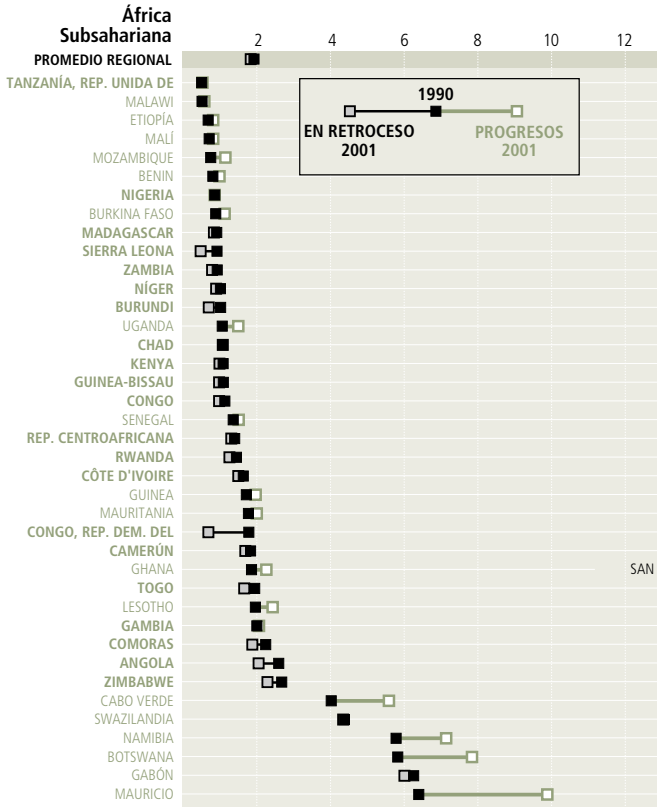


CLASIFICACIÓN DE PAÍSES SEGÚN LOS VALORES DE 1990

**Número de personas que sobreviven con menos de \$1 al día, 1999 (millones)**

África Subsahariana	315
Asia Meridional	488
Asia Oriental y el Pacífico	279
Estados Árabes	6
América Latina y el Caribe	57
Europa Central y Oriental y la CEI*	9

- Máxima prioridad (países en **NEGRITA** y **COLOR**)
- Alta prioridad (países en **COLOR**)
- No hay datos



\* se refiere a la población que sobrevive con menos de \$2 al día.

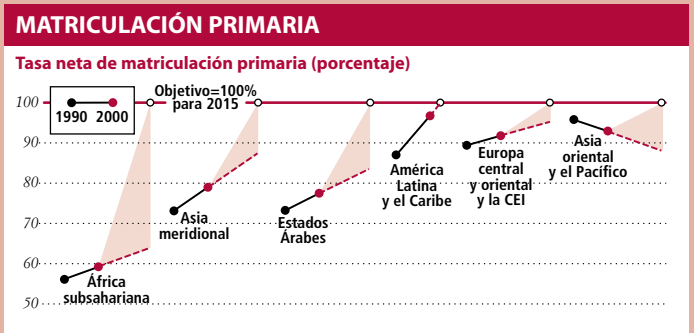
# EDUCACIÓN PRIMARIA



uno de cada cinco niños de todo el mundo carece de acceso a la educación primaria

**OBJETIVO 2**  
lograr la enseñanza primaria universal

**IDEA CENTRAL: META 3**  
velar por que, para 2015, todos los niños y niñas por igual puedan terminar un ciclo completo de enseñanza primaria



Pese a los progresos mundiales en relación con este objetivo, uno de cada cinco niños en edad escolar no asiste a la escuela en los países más pobres del mundo.

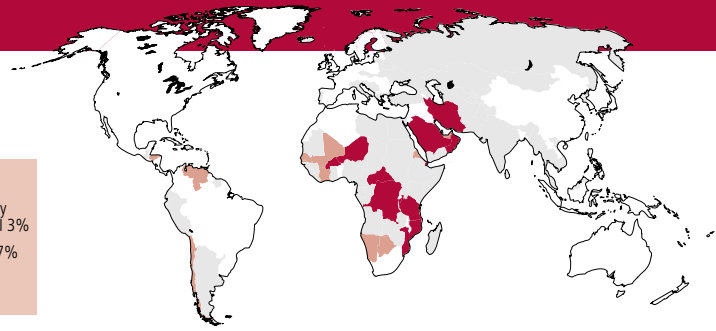
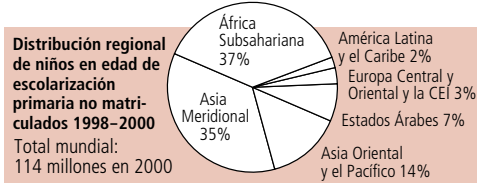
Hay excepciones a esta tendencia: en Bangladesh, la tasa neta de matriculación primaria aumentó del 60 por ciento en 1990-1991 al 84% por ciento en 2000-2001. Algunos países de América Latina y el Caribe están cerca de lograr la matriculación total: el 97% de los niños ya asiste a la escuela.

No obstante, en África subsahariana aproximadamente el 40 por ciento de los niños en edad escolar no están matriculados, pese a los importantes progresos obtenidos durante el decenio pasado en muchos países del continente, en especial Benin, Côte d'Ivoire, Gambia, Malawi, Malí, Rwanda, el Senegal y Togo. Sin embargo, en Botswana, Burkina Faso, Namibia, la República Democrática del Congo y la República Unida de Tanzania, las tasas de matriculación disminuyeron durante la década de 1990. En Asia oriental y el Pacífico el porcentaje de niños que asisten a la escuela también disminuyó durante ese decenio, principalmente en razón de las tendencias en China y Filipinas.


# educación primaria

## TASA NETA DE MATRICULACIÓN EN PRIMARIA

(Porcentaje)



CLASIFICACIÓN DE PAÍSES SEGÚN LOS VALORES DE 1990



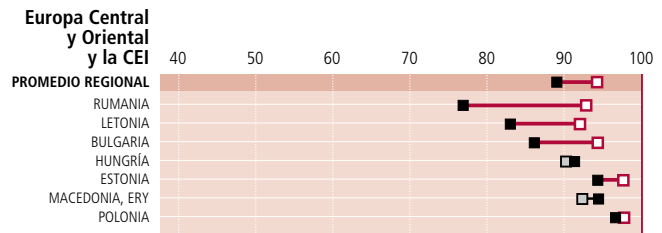
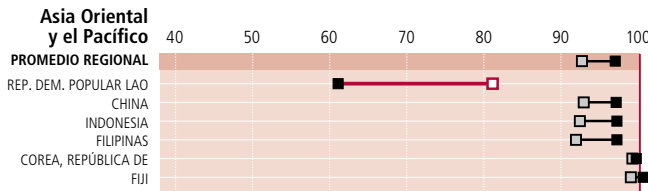
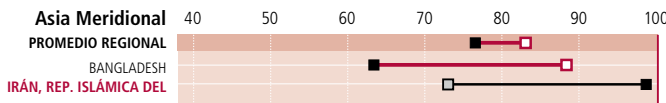
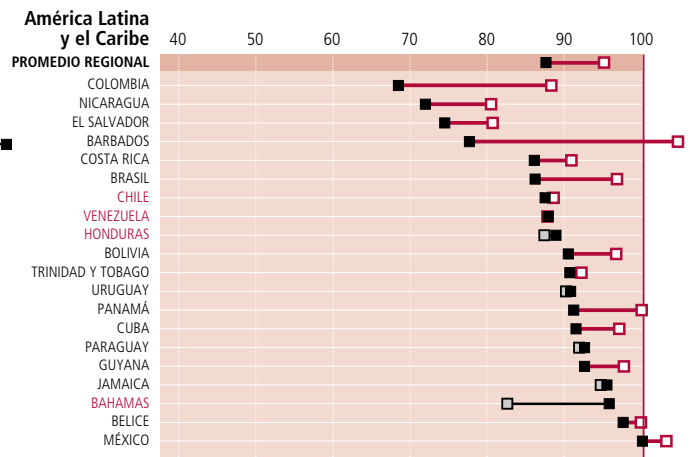
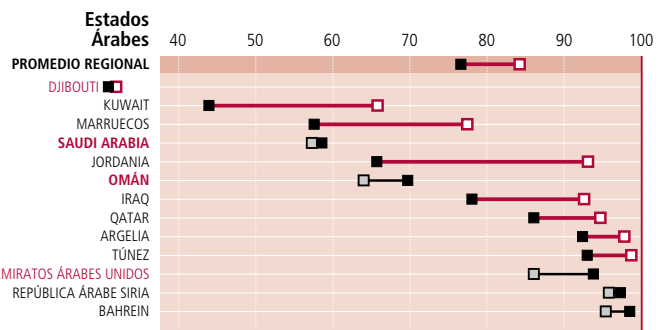
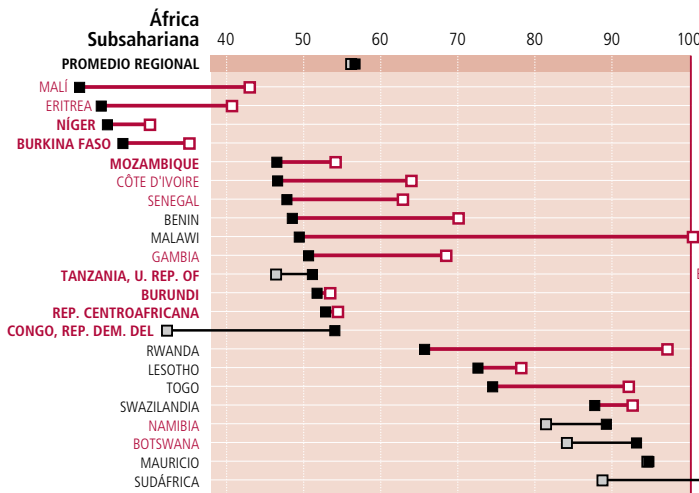
■ Máxima prioridad (países en **NEGRITA y COLOR**)

■ Alta prioridad (países en **COLOR**)

□ No hay datos

**Número de niños en edad de escolarización primaria no matriculados, 2000 (millones)**


África Subsahariana	42,5
Asia Meridional	39,9
Asia Oriental y el Pacífico	15,4
Estados Árabes	8,1
América Latina y el Caribe	2,2
Europa Central y Oriental y la CEI	3,6



Datos al 15 de mayo de 2003



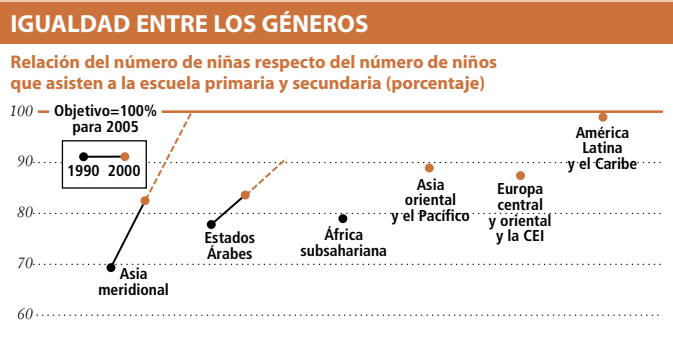
# IGUALDAD ENTRE LOS GÉNEROS



en el último decenio se redujo la brecha entre el número de niños y de niñas que asisten a la escuela

**OBJETIVO 3**  
promover la igualdad entre los géneros y la autonomía de la mujer

**IDEA CENTRAL: META 4**  
eliminar las desigualdades entre los géneros en la enseñanza primaria y secundaria, preferiblemente para el año 2005, y en todos los niveles de la enseñanza para 2015



Datos al 15 de mayo de 2003

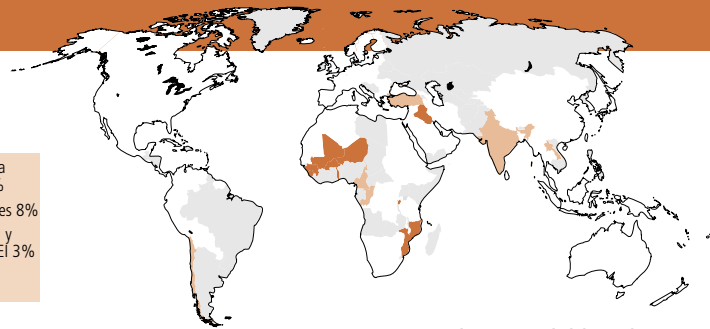
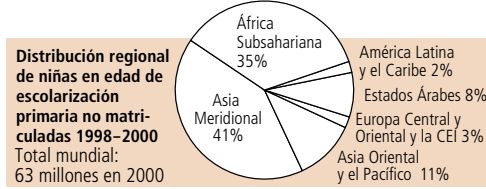
En muchas regiones del mundo, como América Latina y el Caribe, Asia oriental y el Pacífico y Europa central y oriental, los niños y las niñas tienen oportunidades relativamente equivalentes de asistir a la escuela primaria. En los Estados Árabes el número de niñas matriculadas en la escuela ha aumentado sostenidamente entre 1990 y 2000.

África subsahariana y Asia meridional, especialmente, deberán fortalecer las medidas para que las niñas asistan a la escuela si es que han de lograr este objetivo.

# igualdad entre los géneros

## EN LA EDUCACIÓN PRIMARIA Y SECUNDARIA

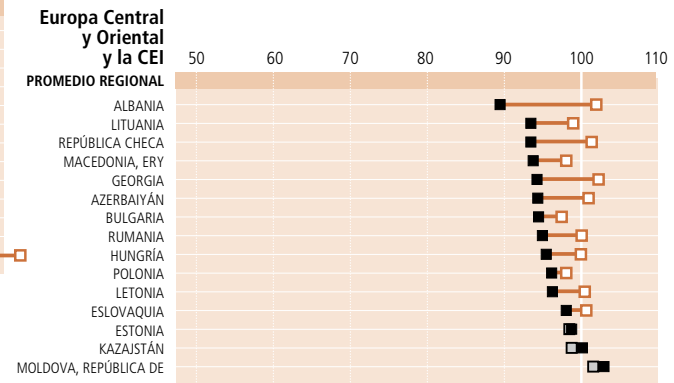
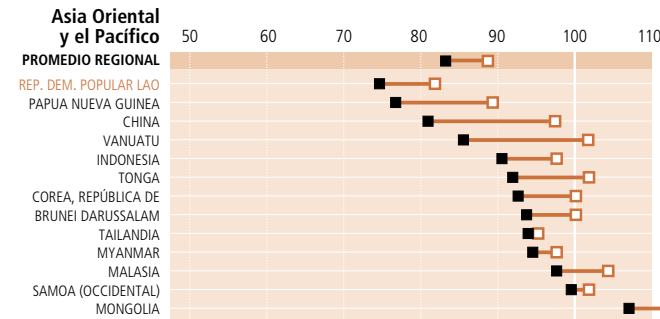
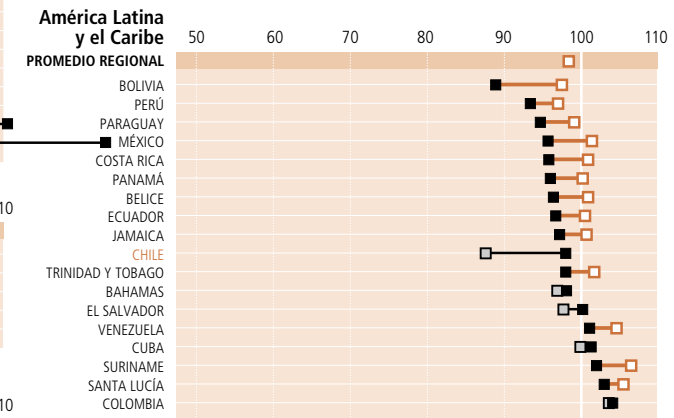
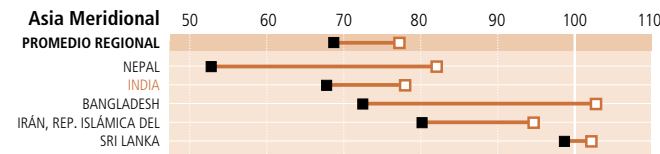
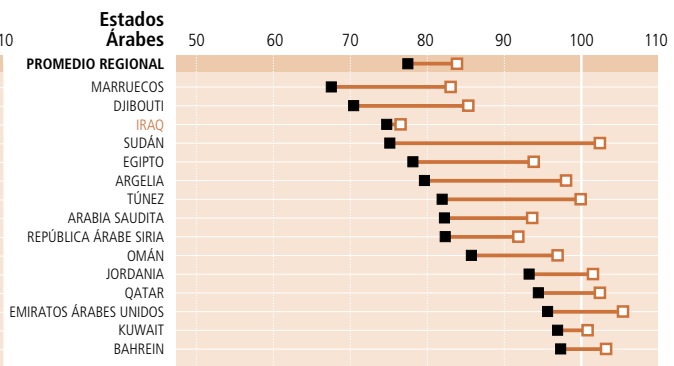
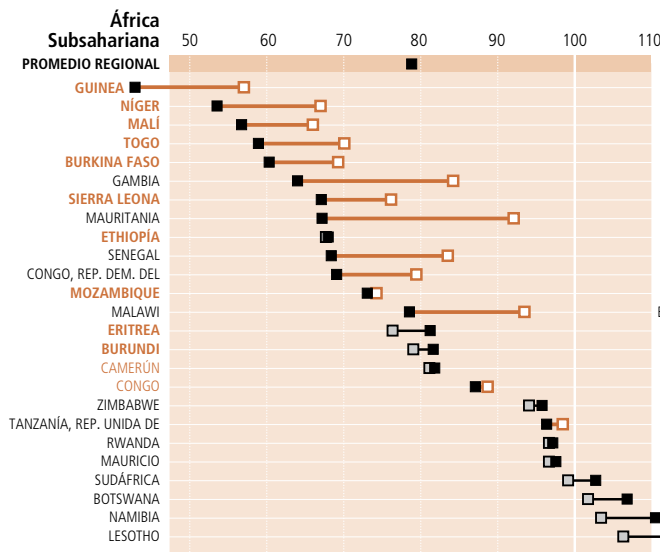
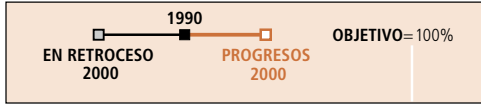
Relación del número de niñas respecto del número de niños que asisten a la escuela primaria y secundaria (porcentaje)



**Número de niñas en edad de escolarización primaria no matriculadas 2000 (millones)**

África Subsahariana	22,1
Asia Meridional	26,1
Asia Oriental y el Pacífico	6,9
Estados Árabes	4,8
América Latina y el Caribe	1,2
Europa Central y Oriental y la CEI	1,9

CLASIFICACIÓN DE PAÍSES SEGÚN LOS VALORES DE 1990



Datos al 15 de mayo de 2003

# MORTALIDAD

## INFANTIL



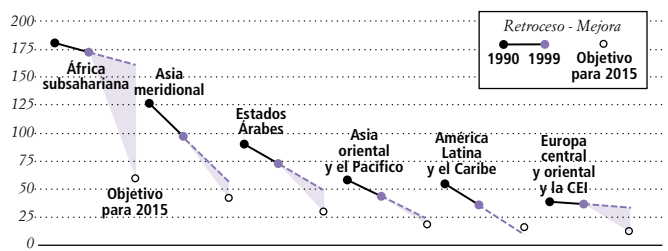
**11 millones de niños menores de cinco años** mueren todos los años a causa de enfermedades que pueden prevenirse

**OBJETIVO 4**  
reducir la mortalidad infantil

**IDEA CENTRAL: META 5**  
reducir en dos terceras partes la tasa de mortalidad de los niños menores de cinco años entre 1990 y 2015

### MORTALIDAD DE NIÑOS MENORES DE CINCO AÑOS

Por cada 1.000 niños nacidos vivos



Datos al 15 de mayo de 2003

Durante tres decenios, de 1960 a 1990, la tasa de mortalidad infantil se redujo a casi la mitad.

En la década de 1990 el progreso continuó. La tasa de mortalidad de los niños menores de cinco años en el mundo en desarrollo se redujo en un 11 por ciento. En América Latina y el Caribe y en los Estados Árabes, la tasa se redujo casi en un tercio. En Asia meridional la tasa disminuyó en una cuarta parte.

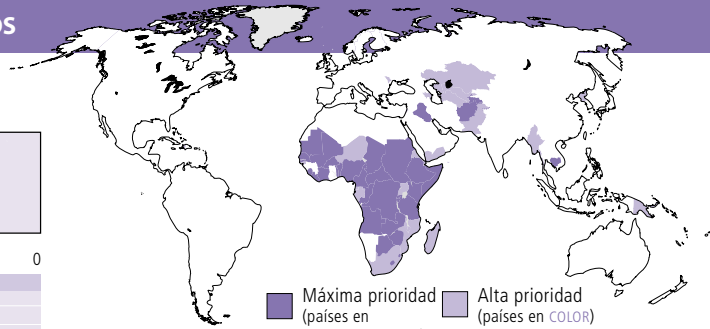
No obstante, en África subsahariana hubo escasos progresos en ese período. La tasa de mortalidad infantil en esa región es la mayor del mundo. Para que la región pueda cumplir este objetivo para 2015, deberá reducir la tasa al 59 por 1.000, de la tasa actual de 171.

Al ritmo actual de progreso, el mundo no podrá cumplir este objetivo.

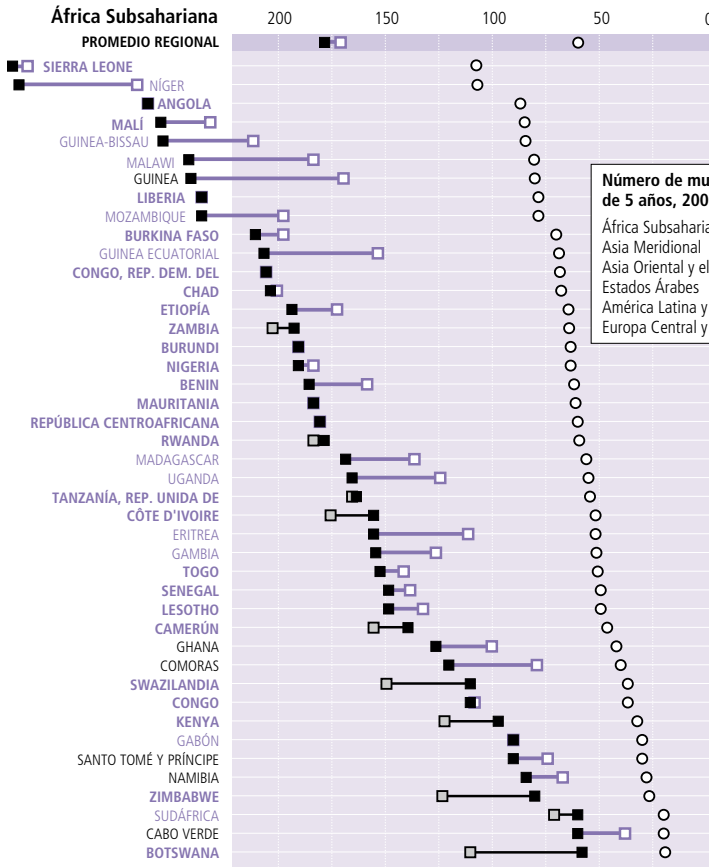
# mortalidad infantil

## TASA DE MORTALIDAD DE NIÑOS MENORES DE CINCO AÑOS

(Por cada 1.000 niños nacidos vivos)

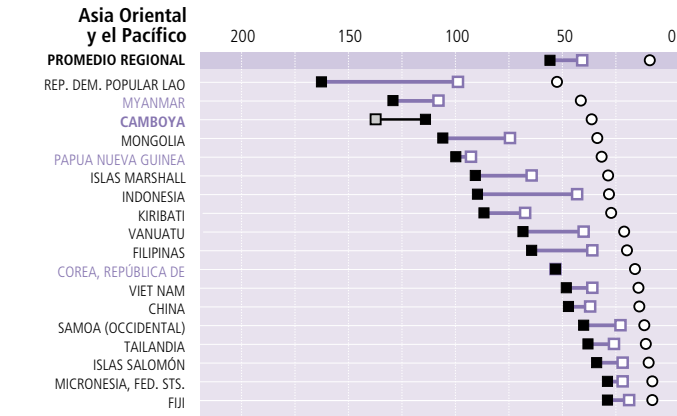
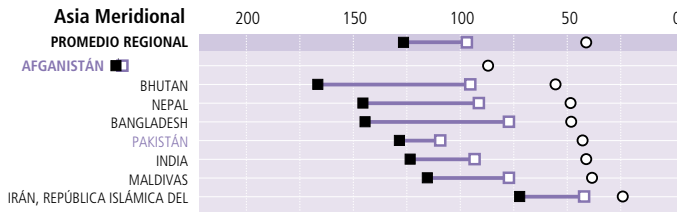
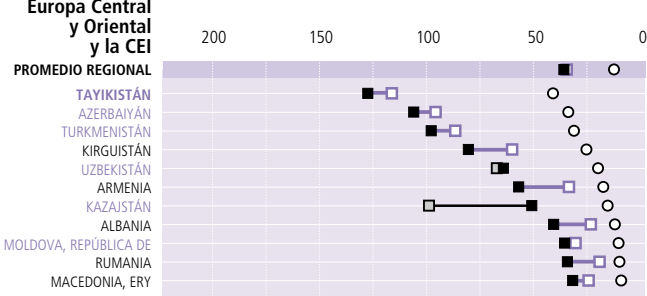
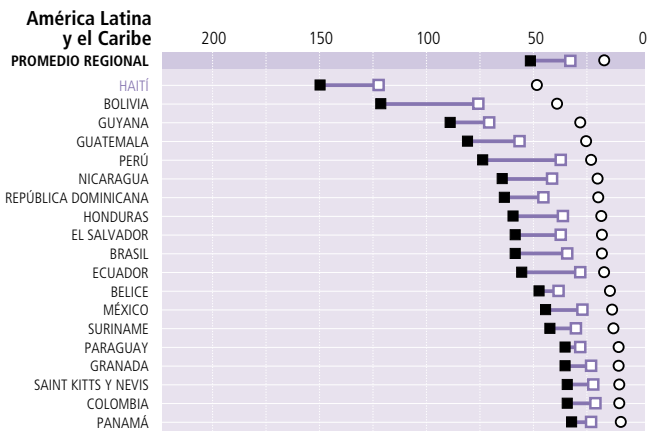
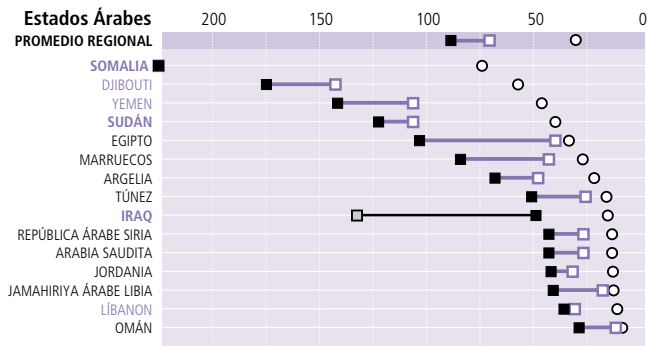
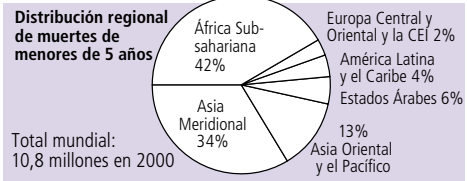


CLASIFICACIÓN DE PAÍSES SEGÚN LOS VALORES DE 1990



**Número de muertes de menores de 5 años, 2000 (millones)**

África Subsahariana	4,5
Asia Meridional	3,6
Asia Oriental y el Pacífico	1,4
Estados Árabes	0,6
América Latina y el Caribe	0,4
Europa Central y Oriental y la CEI	0,2



Datos al 15 de mayo de 2003

# SALUD

## MATERNA



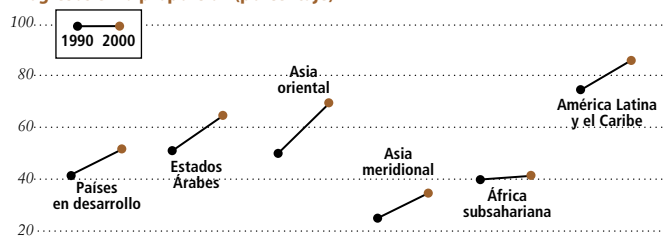
en 2000, más de **medio millón de mujeres murieron al dar a luz** o por complicaciones del embarazo; muchos millones más sufrieron incapacidades

**OBJETIVO 5**  
mejorar la salud materna

**IDEA CENTRAL: META 6**  
reducir en tres cuartas partes la tasa de mortalidad materna entre 1990 y 2015

### PARTOS ATENDIDOS POR PERSONAL DE SALUD ESPECIALIZADO

Progresos en la proporción (porcentaje)



Fuente: UNICEF

La mayoría de las mujeres que mueren al dar a luz o por complicaciones del embarazo se encuentran en el mundo en desarrollo. Para que la mayoría de los partos sean seguros, las mujeres necesitan tener acceso a la atención de personal de salud especializado, y recibir dicha atención. Esto es decisivo para poder reducir las tasas de mortalidad materna.

En la década de 1990 se lograron algunos progresos: más nacimientos fueron atendidos por personal de salud especializado, en particular en Asia oriental. Sin embargo, en África subsahariana se estancó la proporción de nacimientos atendidos, en tanto que se lograron escasos progresos en Asia meridional, la región que registra los niveles más bajos.

Los expertos en desarrollo opinan que para lograr el Objetivo 5, para 2015 deberá estar presente personal de salud especializado en el 90% de los nacimientos.

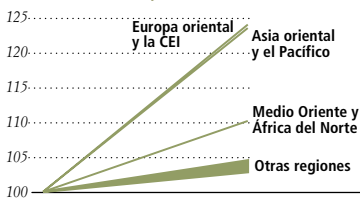
# VIH/SIDA



el VIH/SIDA es la causa principal de muerte en África subsahariana y está entre las cuatro causas principales de muerte en el mundo

## EL NÚMERO DE CASOS DE VIH/SIDA ESTÁ AUMENTANDO RÁPIDAMENTE FUERA DE ÁFRICA SUBSAHARIANA

Número de casos en 2002 (índice 2001=100)  
Datos al 15 de mayo de 2003



Datos al 15 de mayo de 2003

Sólo en 2002, murieron por causas relacionadas con el SIDA aproximadamente 2,4 millones de personas en África subsahariana. Inclusive en países de ingreso alto en África septentrional, partes de Australia y Europa, el aumento de las tasas de infección indican que los progresos logrados en el tratamiento y la atención de la enfermedad no han estado acompañados de progresos en la prevención.

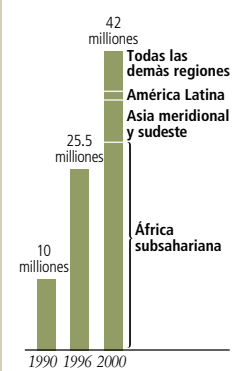
La concienciación, la educación, el diagnóstico y el tratamiento del VIH/SIDA todavía son deficientes en muchas regiones. Los estudios realizados en África subsahariana demuestran que la mitad de los adolescentes encuestados no saben que una persona aparentemente sana puede estar afectada del VIH/SIDA. Estudios realizados en Asia y en América Latina y el Caribe arrojaron resultados parecidos.

En los países en desarrollo, en 2001 aproximadamente 14 millones de niños quedaron huérfanos de ambos padres a causa del SIDA. Se estima que el número de "huérfanos del SIDA" prácticamente se duplicará para 2010.

Será necesario adoptar medidas mucho más enérgicas para mejorar el acceso a preservativos y a medicamentos retrovirales asequibles, y poner en marcha una campaña importante para mejorar la información y la educación acerca de la enfermedad si se desea revertir la veloz propagación de esta epidemia.

## LOS CASOS DE VIH/SIDA HAN AUMENTADO SIGNIFICATIVAMENTE

Número de casos de VIH/SIDA



Datos al 15 de mayo de 2003

**OBJETIVO 6**  
combatir el VIH/SIDA,  
el paludismo y otras  
enfermedades

**IDEA CENTRAL: META 7**  
detener y comenzar a  
reducir la propagación del  
VIH/SIDA para 2015

# SOSTENIBILIDAD DEL MEDIO AMBIENTE

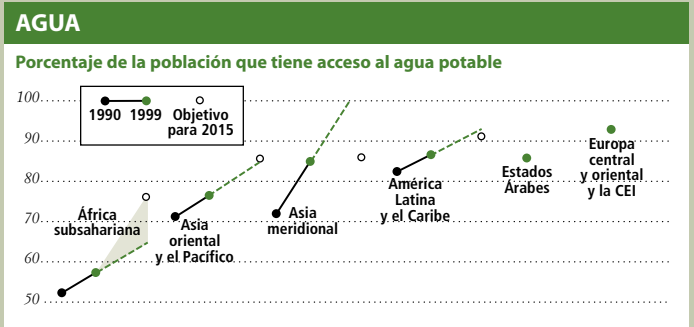


casi mil millones de personas en el mundo carecen de acceso al agua potable

**OBJETIVO 7**  
 garantizar la sostenibilidad del medio ambiente

**IDEA CENTRAL: META 10**  
 reducir a la mitad el porcentaje de personas que carecen de acceso al agua potable para 2015

**IDEA CENTRAL: META 11**  
 mejorar considerablemente la vida de por lo menos 100 millones de habitantes de tugurios para el año 2020



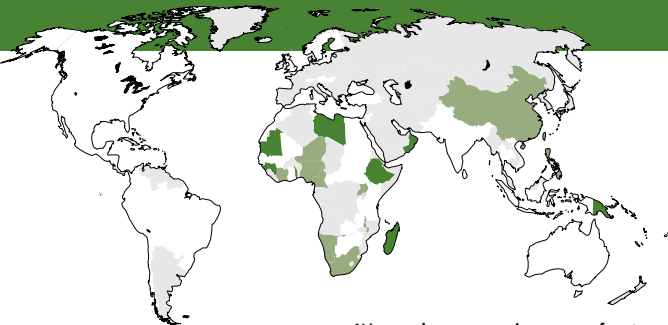

Datos al 15 de mayo de 2003

Una de cada cinco personas en el mundo aún carece de acceso al agua potable. En África subsahariana, esto se aplica a casi la mitad de la población.

Durante la década de 1990 más personas obtuvieron acceso a servicios de saneamiento básico en las zonas urbanas, un hecho decisivo para mejorar la vida de los habitantes de tugurios.

En general, el mundo está bien encaminado hacia el logro del Objetivo 7 relativo al agua, aunque las condiciones varían considerablemente según el país. En África subsahariana el progreso para llevar agua potable y servicios de saneamiento básico a una mayor proporción de habitantes se frenó en la década de 1990.

Personas con acceso a fuentes de agua mejoradas (porcentaje de la población)

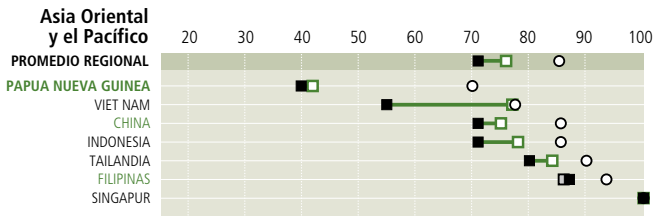
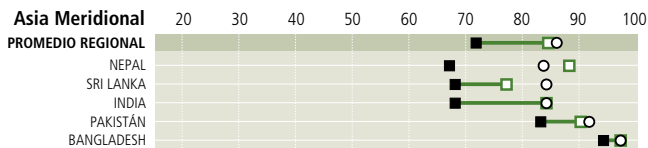
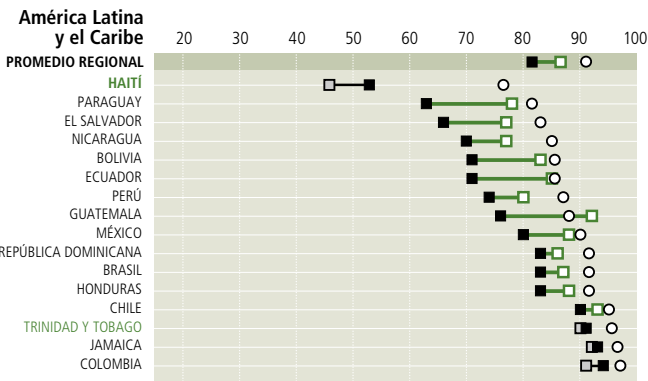
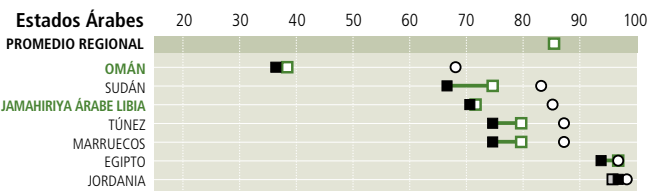
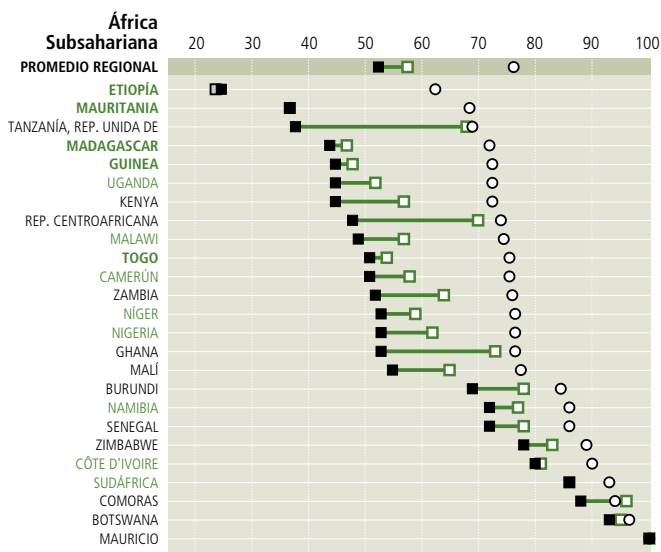
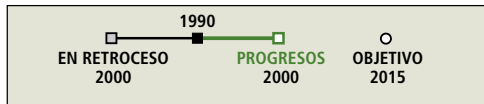


■ Máxima prioridad (países en **NEGRITA y COLOR**)  
 ■ Alta prioridad (países en **COLOR**)  
 □ No hay datos

Número de personas sin acceso a fuentes de agua mejoradas, 2000 (millones)

África Subsahariana	264,5
Asia Meridional	215,8
Asia Oriental y el Pacífico	440,3
Estados Árabes	39,6
América Latina y el Caribe	69,4
Europa Central y Oriental y la CEI	29,6

CLASIFICACIÓN DE PAÍSES SEGÚN LOS VALORES DE 1990





# ASOCIACIÓN MUNDIAL



reglas comerciales más justas,

un alivio de la deuda significativo

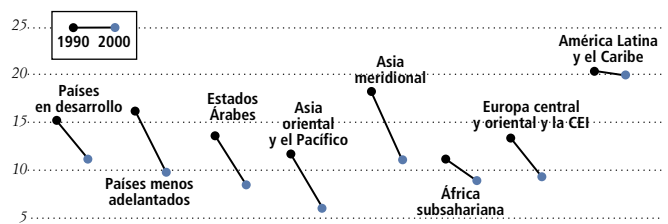
y una mayor asistencia serán decisivos para acelerar el progreso

**OBJETIVO 8**  
fomentar una asociación mundial para el desarrollo

**IDEA CENTRAL: META 15**  
atender de manera integral los problemas de la deuda de los países en desarrollo por medio de medidas nacionales e internacionales para que la deuda sea sostenible a largo plazo

## SERVICIO DE LA DEUDA

Porcentaje de exportaciones de bienes y servicios



Datos al 15 de mayo de 2003

En la mayoría de los países en desarrollo la carga de la deuda externa disminuyó entre 1990 y 2000 como resultado de las iniciativas de reprogramación, reestructuración y cancelación de la deuda. Asimismo, durante ese decenio muchos países en desarrollo experimentaron crecimiento económico basado en exportaciones.

Pese a este crecimiento, todavía persisten algunas trampas de la pobreza profundamente arraigadas en el mundo en desarrollo. Los países pobres se encuentran en posición desventajosa debido a los aranceles elevados y a los importantes subsidios agrícolas de los países ricos. Los subsidios agrícolas de los países de la OCDE ascienden a más de 300 mil millones de dólares.

No obstante, en África subsahariana el alivio de la deuda y el estancamiento del crecimiento de la economía no bastaron para aligerar el peso de la deuda.

En la década anterior, la pesada carga del pago de la deuda se agravó por la reducción de la asistencia oficial para el desarrollo (AOD) de los países donantes del 0,34 por ciento de su Ingreso Nacional Bruto en 1990, al 0,22 por ciento en 2001, seguida de un aumento al 0,23 por ciento en 2002.

Más preocupante aún ha sido la disminución de la AOD a los países menos adelantados. La asistencia para el desarrollo se redujo de 15.000 millones de dólares en 1990 a 12.000 millones en 2001 -una brusca baja del 0,1 por ciento del ingreso nacional bruto de los países donantes en 1990 a apenas el 0,05 por ciento en 2000.

En lo que atañe a la distribución regional, se redujo la proporción de la AOD a África subsahariana, el Medio Oriente y África Septentrional.

El PNUD es la red mundial de las Naciones Unidas para el desarrollo que promueve el cambio y conecta a los países con los conocimientos, la experiencia y los recursos necesarios para ayudar a los pueblos a forjar una vida mejor. Estamos presentes en 166 países, trabajando con ellos para ayudarlos a encontrar sus propias soluciones a los retos mundiales y nacionales del desarrollo. Mientras que fortalecen su capacidad local, los países aprovechan los conocimientos del personal del PNUD y de nuestro amplio círculo de asociados.



Programa de las Naciones Unidas para el Desarrollo  
One United Nations Plaza  
Nueva York, NY 10017

<http://www.undp.org/spanish/mdgsp/>